

**МУНИЦИПАЛЬНОЕ БЮДЖЕТНОЕ ОБЩЕОБРАЗОВАТЕЛЬНОЕ УЧРЕЖДЕНИЕ «ЦЕНТР ОБРАЗОВАНИЯ №15»**

(структурное подразделение, проспект Ленина, д. 145 А)

ПРИНЯТА:

на педагогическом совете

МБОУ ЦО № 15

« 29 » августа 2023 г

Протокол № 1

УТВЕРЖДАЮ:

и.о. директора МБОУ ЦО № 15

Пучинская Л.В.

Приказ от «30» августа 2023г. № 39-а/1



**АДАптированная образовательная программа дошкольного образования**

**для детей с нарушениями опорно-двигательного аппарата**

**(НОДА)**

## ОГЛАВЛЕНИЕ

### I. Целевой раздел

#### 1. Обязательная часть

##### 1.1. Пояснительная записка

1.1.1. Цели и задачи реализации Программы.....4

1.1.2. Принципы и подходы к формированию Программы.....5

1.2. Планируемые результаты освоения Программы.....7

1.2.1. Педагогическая диагностика.....10

**1.2.3. Часть, формируемая участниками образовательного процесса.....11**

### II. Содержательный раздел

#### 2. Обязательная часть

2.1. Возрастные и индивидуальные особенности детей с НОДА.....12

2.2. Образовательная деятельность в соответствии с направлениями развития детей с НОДА

2.2.1. Социально-коммуникативное развитие.....15

2.2.2. Познавательное развитие.....18

2.2.3. Речевое развитие.....20

2.2.4. Художественно-эстетическое развитие.....24

2.2.5. Физическое развитие.....24

2.3. Описание форм, способов, методов и средств реализации Программы

2.3.1. Психолого-педагогические условия реализации программы.....26

2.3.2. Взаимодействие детского сада с семьей.....

**2.4. Часть, формируемая участниками образовательного процесса**

2.4.1. Программа коррекционно-развивающей работы с детьми с ограниченными возможностями здоровья .....32

2.4.2. Формы коррекционной работы.....34

### III. Организационный раздел

#### 3. Обязательная часть

3.1. Примерный распорядок дня детей от 4 лет до школы.....39

3.2. Культурно-досуговая деятельность (особенности традиционных событий, праздников, мероприятий).....50

3.3. Условия реализации Программ

3.3.1. Особенности организации предметно-пространственной среды.....53

3.3.2. Материально-техническое обеспечение программы.....	56
<b>3.4. Часть, формируемая участниками образовательного процесса.....</b>	<b>58</b>
<b>Приложения</b>	
Приложение 1. Учебно-методический комплект к Программе.....	60
Приложение 2. Примерное комплексно-тематическое планирование работы с детьми 4-7 лет.....	66
Приложение 3. Критерии эффективности инклюзивного образовательного процесса, реализуемого через адаптированную образовательную программу .....	75
Приложение 4. Примерный план образовательной работы с детьми с нарушениями опорно-двигательного аппарата.....	77
<b>IV. Краткая презентация образовательной программы.....</b>	<b>79</b>

## **I. ЦЕЛЕВОЙ РАЗДЕЛ**

## **1.1. Пояснительная записка**

### **1.1.1. Цели и задачи Программы**

Адаптированная образовательная программа дошкольного образования для детей с нарушениями опорно-двигательного аппарата (НОДА)) для детей среднего и старшего дошкольного возраста, разработана на основе основной образовательной программы дошкольного образования «От рождения до школы» под редакцией Н.Е. Вераксы, Т.С. Комаровой, М. А. Васильевой, и является документом, помогающим организовать образовательно-воспитательный процесс в соответствии с требованиями ФГОС.

В рамках Стандарта настоящая Адаптированная программа, закрепляет создание «условий для индивидуального развития всех обучающихся, в особенности тех, кто нуждается в наибольшей степени в специальных условиях обучения – детей с НОДА, с учетом их образовательных потребностей».

Адаптированная программа является документом, предназначенным для организации образовательно-воспитательного процесса для детей среднего и старшего дошкольного возраста с НОДА.

Ведущие цели Программы — создание системы комплексной помощи ребенку с НОДА в освоении основной образовательной программы дошкольного образования, коррекцию недостатков в развитии, социальную адаптацию.

Для достижения поставленной цели предусматривает решение следующих основных **задач**:

- Развитие познавательных процессов: восприятия, памяти, мыслительных операций, коррекция внимания, развитие пространственно-временных представлений, общей и мелкой моторики;
- Обучение игровым навыкам, навыкам произвольного поведения;
- Снижение эмоционального и мышечного напряжения. Введение ребенка в мир человеческих эмоций;
- Развитие коммуникативных навыков, необходимых для успешного развития процесса общения;
- Формирование позитивной мотивации к обучению;
- Развитие пространственных представлений у детей с НОДА;
- Обеспечение психолого-педагогического сопровождения образовательного процесса;
- Создание и применение методики оценки эффективности коррекционно-развивающего образовательного процесса на основе реализации принципов единства диагностики и коррекции, динамического наблюдения за развитием ребенка.

### **1.1.2. Принципы и подходы к формированию Программы**

В Программе на первый план выдвигается коррекционно-развивающая функция образования, обеспечивающая становление личности ребенка и ориентирующая педагога на его индивидуальные особенности, что соответствует современной научной «Концепции дошкольного воспитания» (авторы В. В. Давыдов, В. А. Петровский и др.) о признании самоценности дошкольного периода детства.

Программа построена на следующих **принципах**:

- Принцип соблюдение интересов ребёнка. Принцип определяет позицию специалиста, который призван решать проблему ребёнка с максимальной пользой и в интересах ребёнка.
- Принцип системности. Принцип обеспечивает единство диагностики, коррекции и развития, т. е. системный подход к анализу особенностей развития и коррекции нарушений детей с НОДА, а также всесторонний многоуровневый подход специалистов различного профиля (учителя - логопеда и педагога - психолога), взаимодействие и согласованность их действий в решении проблем ребёнка; участие в данном процессе всех участников образовательного процесса.
- Принцип непрерывности. Принцип гарантирует ребёнку и его родителям (законным представителям) непрерывность помощи до полного решения проблемы или определения подхода к её решению.
- Принцип вариативности. Принцип предполагает создание вариативных условий для получения образования детьми, имеющими различные недостатки в физическом и (или) психическом развитии.
- Принцип учета индивидуальных и возрастных особенностей ребенка в коррекционно-педагогическом процессе.
- Принцип комплексного использования методов и приемов коррекционно-педагогической деятельности.
- Принцип коррекционно-развивающей направленности образовательной деятельности, обуславливающей развитие личности обучающегося и расширение его «зоны ближайшего развития» с учетом особых образовательных потребностей.
- Принцип цельности содержания образования, обеспечивающий наличие внутренних взаимосвязей между учебными предметами.
- Принцип направленности на формирование деятельности, обеспечивающий возможность овладения обучающейся с НОДА всеми видами доступной ей предметно-практической деятельности, способами и приемами познавательной и учебной деятельности, коммуникативной деятельности и нормативным поведением.

- Принцип переноса усвоенных знаний умений, навыков и отношений, сформированных в условиях учебной ситуации, в различные жизненные ситуации, что позволяет обеспечить готовность обучающегося к самостоятельной ориентировке и активной деятельности в реальном мире.
- Принцип интеграции усилий ближайшего социального окружения ребенка.

**В основу Адаптированной образовательной программы положены следующие подходы:**

- **Дифференцированный подход:** применение дифференцированного подхода к созданию образовательных программ обеспечивает разнообразия содержания, представляя возможность реализовать индивидуальный потенциал развития.
- **Деятельный подход** в образовательной среде на уровне дошкольного образования строится на признании того, что развитие личности ребенка дошкольного возраста определяется характером организации доступной им деятельности (предметно практической и др.).
- **Индивидуальный подход** (выбор форм, методов, средств обучения и воспитания с учетом индивидуальных образовательных потребностей каждого ребенка).
- **Междисциплинарный подход** (совместная работа воспитателя, учителя – логопеда, педагога – психолога, инструктора по физической культуре, музыкального руководителя при участии старшего воспитателя).

## **1.2. Планируемые результаты освоения Программы**

При реализации адаптированной программы педагоги ориентируются на те же требования к планируемым результатам освоения образовательной программы, что и при работе с детьми с нормальным развитием.

Возможность достижения указанных планируемых результатов зависит от ряда факторов, в том числе: от характера, структуры и степени выраженности первичных нарушений, от наличия и степени выраженности вторичных нарушений. Как правило, у ребёнка с НОДА, помимо первичного нарушения, отмечается и ряд вторичных нарушений, что значительно осложняет достижение детьми с НОДА планируемых результатов освоения образовательной программы. Существенными факторами, определяющими возможность достижения детьми с ОВЗ планируемых результатов освоения образовательной программы, является также качество: используемых образовательных и специальных образовательных программ; образовательной деятельности по их реализации; созданных в детском саду условий реализации программ; взаимодействия детского сада и семей воспитанников и т.п.

Специфика дошкольного детства (гибкость, пластичность развития ребенка, высокий разброс вариантов его развития, его непосредственность и произвольность), а также системные особенности дошкольного образования (необязательность уровня дошкольного образования в Российской Федерации, отсутствие возможности вменения ребенку какой-либо ответственности за результат) делают неправомерными требования от ребенка дошкольного возраста конкретных образовательных достижений и обуславливают необходимость определения результатов освоения образовательной программы в виде целевых ориентиров.

#### **Целевые ориентиры на этапе завершения дошкольного образования (по программе «От рождения до школы»):**

- У ребенка развита крупная моторика, он стремится осваивать различные виды движений (бег, лазанье, перешагивание и пр.). С интересом участвует в подвижных играх с простым содержанием, несложными движениями
- Целевые ориентиры на этапе завершения дошкольного образования
  - Ребенок овладевает основными культурными средствами, способами деятельности, проявляет инициативу и самостоятельность в разных видах деятельности — игре, общении, познавательно-исследовательской деятельности, конструировании и др.; способен выбирать себе род занятий, участников по совместной деятельности.
  - Ребенок обладает установкой положительного отношения к миру, к разным видам труда, другим людям и самому себе, обладает чувством собственного достоинства; активно взаимодействует со сверстниками и взрослыми, участвует в совместных играх.
  - Способен договариваться, учитывать интересы и чувства других, сопереживать неудачам и радоваться успехам других, адекватно проявляет свои чувства, в том числе чувство веры в себя, старается разрешать конфликты. Умеет выражать и отстаивать свою позицию по разным вопросам.
  - Способен сотрудничать и выполнять как лидерские, так и исполнительские функции в совместной деятельности.

- Понимает, что все люди равны вне зависимости от их социального происхождения, этнической принадлежности, религиозных и других верований, их физических и психических особенностей.
- Проявляет симпатию по отношению к другим людям, готовность прийти на помощь тем, кто в этом нуждается.
- Проявляет умение слышать других и стремление быть понятым другими.
- Ребенок обладает развитым воображением, которое реализуется в разных видах деятельности, и прежде всего в игре; владеет разными формами и видами игры, различает условную и реальную ситуации; умеет подчиняться разным правилам и социальным нормам. Умеет распознавать различные ситуации и адекватно их оценивать.
- Ребенок достаточно хорошо владеет устной речью, может выражать свои мысли и желания, использовать речь для выражения своих мыслей, чувств и желаний, построения речевого высказывания в ситуации общения, выделять звуки в словах, у ребенка складываются предпосылки грамотности.
- У ребенка развита крупная и мелкая моторика; он подвижен, вынослив, владеет основными движениями, может контролировать свои движения и управлять ими.
- Ребенок способен к волевым усилиям, может следовать социальным нормам поведения и правилам в разных видах деятельности, во взаимоотношениях с взрослыми и сверстниками, может соблюдать правила безопасного поведения и навыки личной гигиены.
- Проявляет ответственность за начатое дело.
- Ребенок проявляет любознательность, задает вопросы взрослым и сверстникам, интересуется причинно-следственными связями, пытается самостоятельно придумывать объяснения явлениям природы и поступкам людей; склонен наблюдать, экспериментировать. Обладает начальными знаниями о себе, о природном и социальном мире, в котором он живет; знаком с произведениями детской литературы, обладает элементарными представлениями из области живой природы, естествознания, математики, истории и т.п.; способен к принятию собственных решений, опираясь на свои знания и умения в различных видах деятельности.
- Проявляет уважение к жизни (в различных ее формах) и заботу об окружающей среде.
- Эмоционально отзывается на красоту окружающего мира, произведения народного и профессионального искусства (музыку, танцы, театральную деятельность, изобразительную деятельность и т. д.).
- Проявляет патриотические чувства, ощущает гордость за свою страну, ее достижения, имеет представление о ее географическом разнообразии, многонациональности, важнейших исторических событиях.
- Имеет первичные представления о себе, семье, традиционных семейных ценностях, включая традиционные гендерные ориентации, проявляет уважение к своему и противоположному полу.



- Соблюдает элементарные общепринятые нормы, имеет первичные ценностные представления о том, «что такое хорошо и что такое плохо», стремится поступать хорошо; проявляет уважение к старшим и заботу о младших.

### **1.2.1. Педагогическая диагностика**

Реализация Адаптационной Программы предполагает оценку индивидуального развития детей. Такая оценка производится педагогическим работником в рамках педагогической диагностики (оценки индивидуального развития

дошкольников, связанной с оценкой эффективности педагогических действий и лежащей в основе их дальнейшего планирования).

Педагогическая диагностика проводится в ходе наблюдений за активностью детей в спонтанной и специально организованной деятельности. Инструментарий для педагогической диагностики — карты наблюдений детского развития, позволяющие фиксировать индивидуальную динамику и перспективы развития каждого ребенка в ходе:

- коммуникации со сверстниками и взрослыми (как меняются способы установления и поддержания контакта, принятия совместных решений, разрешения конфликтов, лидерства и пр.);
- игровой деятельности;
- познавательной деятельности (как идет развитие детских способностей, познавательной активности);
- проектной деятельности (как идет развитие детской инициативности, ответственности и автономии, как развивается умение планировать и организовывать свою деятельность);
- художественной деятельности;
- физического развития.

Результаты педагогической диагностики могут использоваться исключительно для решения следующих образовательных задач:

- 1) индивидуализации образования (в том числе поддержки ребенка, построения его образовательной траектории или профессиональной коррекции особенностей его развития);
- 2) оптимизации работы с группой детей.

В ходе образовательной деятельности педагоги должны создавать диагностические ситуации, чтобы оценить индивидуальную динамику детей и скорректировать свои действия.

Дата	Цель
октябрь	Выявить исходный уровень познавательного и речевого развития ребенка; определить перспективы дальнейшей коррекционной и педагогической работы, требующие дополнительного коррекционного воздействия, индивидуально для каждого ребенка.
апрель	Дать оценку освоения ребенком программы коррекционного и дошкольного образования; и степени решения поставленных задач; определить перспективу дальнейшего проектирования коррекционного процесса.

### 1.2.2. Часть, формируемая участниками образовательного процесса

Во исполнение приказа министерства образования Тульской области от 21.08.2006 г. № 813 «О региональном компоненте в содержании дошкольного образования» в ДОО реализуется региональный компонент по двум направлениям:

### **1. Физкультурно-оздоровительная работа.**

**Цель** - улучшение состояния здоровья детей дошкольного возраста.

### **2. Гражданско-патриотическое воспитание.**

**Цель** - усиление внимания к воспитанию у дошкольников любви и уважения к родному краю, Родине.

Региональный компонент реализуется интегрировано в рамках мини-музеев «Край наш Тульский», «Русская изба», образовательного пространства «Зимний сад» и отражает работу по познавательному, речевому, художественно-эстетическому.

Для реализации задач по образовательной области «Художественно-эстетическое развитие» (изобразительная деятельность) интегрировано в непрерывной образовательной деятельности используется программа художественного воспитания, обучения и развития детей 2-7 лет «Цветные ладошки» И.А.Лыковой.

**Цель** - формирование у детей раннего и дошкольного возраста эстетического отношения и художественно-творческих способностей в изобразительной деятельности.

В ДОО организовано оказание бесплатных дополнительных образовательных услуг по двум направлениям:

#### **1. Художественно-эстетическое.**

**Цель** – знакомство детей с прошлым и настоящим родного края, с жизнью, бытом, традициями, народным искусством русского народа.

#### **2. Коррекционная работа.**

**Цель** – профилактика речевых нарушений у детей дошкольного возраста.

Дополнительные образовательные услуги осуществляются в ходе реализации программы кружка «Веселая ярмарка» и дополнительной рабочей программы коррекционной направленности.

## **II. СОДЕРЖАТЕЛЬНЫЙ РАЗДЕЛ**

### **2.1. Возрастные и индивидуальные особенности детей с НОДА**

Нарушение функций опорно-двигательного аппарата у детей является серьезным заболеванием, которое встречается довольно часто. Диапазон степени двигательных нарушений очень широкий. Подавляющее большинство таких больных становятся инвалидами уже с детства. Важно не только восстановить утраченные двигательные функции, не только повысить функциональное состояние ребенка, но и научить его сидеть, ходить, обслуживать себя, то есть адаптировать к окружающей среде.

Растущие двигательные возможности позволяют детям более активно знакомиться с окружающим миром, познавать свойства и качества предметов, осваивать новые способы действий. Но при этом малыши еще не способны постоянно контролировать свои движения. Поэтому педагогам необходимо проявлять повышенное внимание к действиям детей, оберегать их от неосторожных движений, приучать к безопасному поведению в среде сверстников, осуществлять коррекцию имеющихся НОДА, формировать правильную осанку, укреплять мышцы, которые участвуют в формировании свода стопы.

Структура нарушений познавательной деятельности при ДЦП имеет ряд специфических особенностей, характерных для всех детей: неравномерный характер нарушений отдельных психических функций; сниженный запас знаний и представлений об окружающем мире; высокая истощаемость; пониженная работоспособность. Чаще всего характерна недостаточность пространственных и временных представлений, тактильного восприятия, конструктивного праксиса (способность выполнять последовательные комплексы движений и совершать целенаправленные действия выработанному плану). Нарушение координированной деятельности различных анализаторных систем (патология зрения, слуха, мышечно-суставного чувства) существенно сказывается на восприятии в целом, ограничивает объем информации, затрудняет интеллектуальную деятельность детей.

У детей данной категории все основные психические новообразования возраста формируются с запаздыванием и имеют качественное своеобразие. Для них характерна значительная неоднородность нарушенных и сохранных звеньев психической деятельности, а так же ярко выраженная неравномерность формирования разных сторон психической деятельности. Такие дети отличаются незрелостью форм поведения, целенаправленной деятельности на фоне быстрой истощаемости, утомляемости, склонность к тормозным реакциям, слабость концентрации внимания и памяти, замедленность переключения психических процессов, пассивность, нарушения речи: одни используют довербальные средства общения, другие пользуются простой фразой, структурно нарушенной;

Для детей характерны поздние сроки становления сенсорных функций. Типична недостаточная обобщенность восприятия, нечеткость образов, представлений. Часть детей имеет малую дифференцированность эмоциональных реакций, их неадекватность. Кроме того, у этих детей часто встречаются нарушения зрения, слуха, речи. Из-за нарушений в двигательной сфере сужается объем непосредственно воспринимаемого пространства, и это ограничивает кругозор ребенка. Общая моторика недоразвита, дети неловки в навыках самообслуживания, для них характерно замедленное формирование

пространственно-временных представлений, оптико-пространственного гнозиса, фонематического анализа, конструктивного праксиса.

### **Возрастные психологические особенности дошкольников 4 - 5 лет с НОДА**

- ✓ низкий уровень развития восприятия (по сравнению с нормально развивающимися сверстниками);
- ✓ отклонения в развитии внимания: неустойчивость, рассеянность, низкая концентрация, трудности переключения;
- ✓ неравномерная работоспособность;
- ✓ отклонения в развитии памяти: заметное преобладание наглядной памяти над словесной, большая сохранность произвольной памяти по сравнению с произвольной, недостаточный объём и точность запоминания;
- ✓ выраженное отставание и своеобразие обнаруживается и в развитии познавательной деятельности: дети не владеют представлениями об основных цветах, геометрических формах, времени и пространстве.
- ✓ нарушен поэтапный контроль над выполняемой деятельностью: они часто не замечают несоответствия своей работы предложенному образцу, не всегда находят допущенные ошибки, даже после просьбы взрослого проверить выполненную работу.
- ✓ снижена потребность в общении как со сверстниками, так и со взрослыми.
- ✓ нарушения речи: одни используют довербальные средства общения, другие пользуются простой фразой, аграмматичной, структурно нарушенной;

### **Возрастные психологические особенности дошкольников 6 – 7 лет с НОДА**

- ✓ ослаблено здоровье и отмечается сниженный уровень физического и психофизического развития;
- ✓ не сформирована мотивационная готовность. Даже если ребенок хочет идти в школу, в большей степени его привлекает учебная атрибутика - в школе он будет играть, а не учиться;
- ✓ отмечается низкий уровень эмоционально-волевой готовности. Ребенок не может подчиниться правилам дисциплины, неспособен к длительным интеллектуальным усилиям;
- ✓ не сформированы все структурные компоненты учебной деятельности;
- ✓ испытывают трудности при выполнении заданий, связанных на развитие мелкой моторики;
- ✓ произвольное внимание развито значительно лучше, чем произвольное;
- ✓ несоответствие между уровнем наглядно действенных операций и словесно-логического мышления;

✓ могут быть нарушены эмоциональные контакты с близкими взрослыми, дети слабо ориентируются в нравственно-этических нормах поведения.

## **2.2. Образовательная деятельность в соответствии с направлениями развития детей с нарушениями опорно-двигательного аппарата**

Содержание психолого-педагогической работы с детьми с нарушениями опорно-двигательного аппарата (НОДА) дается по образовательным областям: «Социально-коммуникативное развитие», «Познавательное развитие», «Речевое развитие», «Художественно-эстетическое развитие», «Физическое развитие». Содержание работы ориентировано на разностороннее развитие дошкольников с учетом их возрастных и индивидуальных особенностей.

Задачи психолого-педагогической работы по формированию физических, интеллектуальных и личностных качеств детей решаются интегрировано в ходе освоения всех образовательных областей наряду с задачами, отражающими специфику каждой образовательной области, с обязательным психологическим сопровождением.

При этом решение программных образовательных задач предусматривается не только в рамках непосредственно образовательной деятельности, но и в ходе режимных моментов — как в совместной деятельности взрослого и детей, так и в самостоятельной деятельности дошкольников.

### **2.2.1. Образовательная область «СОЦИАЛЬНО-КОММУНИКАТИВНОЕ РАЗВИТИЕ»**

Основная цель — овладение навыками коммуникации и обеспечение оптимального вхождения детей с НОДА в общественную жизнь.

Задачи социально-коммуникативного развития:

- формирование у ребенка представлений о самом себе и элементарных навыков для выстраивания адекватной системы положительных личностных оценок и позитивного отношения к себе;
- формирование навыков самообслуживания;
- формирование умения сотрудничать с взрослыми и сверстниками; адекватно воспринимать окружающие предметы и явления, положительно относиться к ним;
- формирование предпосылок и основ экологического мироощущения, нравственного отношения к позитивным национальным традициям и общечеловеческим ценностям;
- формирование умений использовать вербальные средства общения в условиях их адекватного сочетания с невербальными средствами в контексте различных видов детской деятельности и в свободном общении.

При реализации задач данной образовательной области у детей с НОДА формируются представления о многообразии окружающего мира, отношений к воспринимаемым социальным явлениям, правилам, общепринятым нормам социума и осуществляется подготовка детей с ограниченными возможностями к самостоятельной жизнедеятельности. Освоение детьми с НОДА общественного опыта будет значимо при системном формировании педагогом детской деятельности. При таком подходе у ребенка складываются психические новообразования: способность к социальным формам подражания, идентификации, сравнению, предпочтению. На основе взаимодействия со сверстниками развиваются и собственные

позиции, оценки, что дает возможность ребенку с НОДА занять определенное положение в коллективе здоровых сверстников.

Работа по освоению первоначальных представлений социального характера и развитию коммуникативных навыков, направленных на включение дошкольников с ограниченными возможностями здоровья в систему социальных отношений, осуществляется по нескольким направлениям:

- в повседневной жизни путем привлечения внимания детей друг к другу, оказания взаимопомощи, участия в коллективных мероприятиях;
- в процессе специальных игр и упражнений, направленных на развитие представлений о себе, окружающих взрослых и сверстниках;
- в процессе обучения сюжетно-ролевым и театрализованным играм, играм-драматизациям, где воссоздаются социальные отношения между участниками, позволяющие осознанно приобщаться к элементарным общепринятым нормам и правилам взаимоотношений;
- в процессе хозяйственно-бытового труда и в различных видах деятельности.

Работа по формированию социально-коммуникативных умений должна быть повседневной и органично включаться во все виды деятельности: быт, игру, обучение. В работе по формированию социальных умений у детей с НОДА важно создать условия, необходимые для защиты, сохранения и укрепления здоровья каждого ребенка, формирования культурно-гигиенических навыков, потребности вести здоровый образ жизни; развивать представления о своем здоровье и о средствах его укрепления.

Примерное содержание работы по развитию культурно-гигиенических умений:

- прием пищи: обучение пользованию ложкой, вилкой, чашкой, салфеткой (с учетом индивидуальных возможностей); соблюдать опрятность при приеме пищи, выражать благодарность после приема пищи (знаком, движением, речью);
- гигиенические навыки: обучение умению выполнять утренние и вечерние гигиенические процедуры (туалет, мытье рук, мытье ног и т. д.); пользоваться туалетными принадлежностями (бумага, жидкое и твердое мыло, паста, салфетка, губка, полотенце, расческа, щетка, зеркало), носовым платком; соблюдать правила хранения туалетных принадлежностей; выражать благодарность за оказываемые виды помощи;
- одежда и внешний вид: обучение умению различать разные виды одежды по их функциональному использованию; соблюдать порядок последовательности одевания и раздевания; хранить в соответствующих местах разные предметы одежды; правильно обращаться с пуговицами, молнией, шнурками и др.; выбирать одежду по погоде, по сезону; контролировать опрятность своего внешнего вида с помощью зеркала, инструкций воспитателя.



Для реализации задач необходимо правильно организовать режим дня в детском саду и дома, чередовать различные виды деятельности и отдыха, способствующие четкой работе организма.

Дети с НОДА могут оказаться в различной жизненной ситуации, опасной для здоровья, жизни, поэтому при формировании знаний, умений и навыков, связанных с жизнью человека в обществе, педагог, воспитатель может «проигрывать» несколько моделей поведения в той или иной ситуации, формируя активную жизненную позицию, ориентировать детей на самостоятельное принятие решений.

Можно предложить следующие наиболее типичные ситуации и сформулировать простейшие алгоритмы поведения:

- пользование общественным транспортом;
- правила безопасности дорожного движения;
- домашняя аптечка;
- пользование электроприборами;
- поведение в общественных местах (вокзал, магазин) и др.;
- сведения о предметах или явлениях, представляющих опасность для человека (огонь, травматизм, ядовитые вещества).

На примере близких жизненных ситуаций дети усваивают правила поведения, вырабатывают положительные привычки, позволяющие им осваивать жизненное пространство. Анализ поведения людей в сложных ситуациях, знание путей решения некоторых проблем повышает уверенность ребенка в себе, укрепляет эмоциональное состояние.

Особое место в образовательной области по формированию социально- коммуникативных умений занимает обучение детей с НОДА элементарным трудовым навыкам, умениям действовать простейшими инструментами, такая работа включает:

- организацию практической деятельности детей с целью формирования у них навыков самообслуживания, определенных навыков хозяйственно-бытового труда и труда в природе;
- ознакомление детей с трудом взрослых, с ролью труда в жизни людей, воспитания уважения к труду;
- обучение умению называть трудовые действия, профессии и некоторые орудия труда;
- обучение уходу за растениями, животными;
- обучение ручному труду (работа с бумагой, картоном, природным материалом, использование клея, ножниц, разрезание бумаги, наклеивание вырезанных форм на бумагу, изготовление поделок из коробочек и природного материала и др.);
- изготовление коллективных работ;
- формирование умений применять поделки в игре.

Овладевая разными способами усвоения общественного опыта, дети с НОДА учатся действовать по подражанию, по показу, по образцу и по словесной инструкции.

Формирование трудовой деятельности детей с НОДА осуществляется с учетом их психофизических возможностей и индивидуальных особенностей.

Освоение социально-коммуникативных умений для ребенка с НОДА обеспечивает полноценное включение в общение, как процесс установления и развития контактов с людьми, возникающих на основе потребности в совместной деятельности.

Центральным звеном в работе по развитию коммуникации используются коммуникативные ситуации — это особым образом организованные ситуации взаимодействия ребенка с объектами и субъектами окружающего мира посредством вербальных и невербальных средств общения.

Для дошкольников с НОДА целесообразно строить образовательную работу на близком и понятном детям материале, максимально охватывая тот круг явлений, с которыми они сталкиваются. Знакомство с новым материалом следует проводить на доступном детям уровне. Одним из важных факторов, влияющих на овладение речью, реальное использование в условиях общения, является организация слухоречевой среды в группе сада и в семье. В создании этой среды участвуют воспитатели, педагоги группы, родители, другие взрослые и сверстники.

### 2.2.2. Образовательная область «ПОЗНАВАТЕЛЬНОЕ РАЗВИТИЕ»

Основная цель — формирование познавательных процессов и способов умственной деятельности, усвоение обогащение знаний о природе и обществе; развитие познавательных интересов.

Познавательные процессы окружающей действительности дошкольников с ограниченными возможностями обеспечиваются процессами ощущения, восприятия, мышления, внимания, памяти.

Соответственно выдвигаются следующие задачи познавательного развития:

- формирование и совершенствование перцептивных действий;
- ознакомление и формирование сенсорных эталонов;
- развитие внимания, памяти;
- развитие наглядно-действенного и наглядно-образного мышления.

Образовательная область «Познавательное развитие» включает:

- **Сенсорное развитие**, в процессе которого у детей с ограниченными возможностями развиваются все виды восприятия: зрительное, слуховое, тактильно-двигательное, обонятельное, вкусовое. На их основе формируются

полноценные представления о внешних свойствах предметов, их форме, цвете, величине, запахе, вкусе, положении в пространстве и времени.

Сенсорное воспитание предполагает развитие мыслительных процессов: отождествления, сравнения, анализа, синтеза, обобщения, классификации и абстрагирования, а также стимулирует развитие всех сторон речи: номинативной функции, фразовой речи, способствует обогащению и расширению словаря ребенка.

Имеющиеся нарушения зрения, слуха, опорно-двигательного аппарата препятствуют полноценному сенсорному развитию, поэтому при организации работы по сенсорному развитию необходимо учитывать психофизические особенности каждого ребенка с ОВЗ. Это находит отражение в способах предъявления материала (показ, использование табличек с текстом заданий или названиями предметов, словесно-жестовая форма объяснений, словесное устное объяснение); подборе соответствующих форм инструкций.

При планировании работы и подборе упражнений по сенсорному развитию следует исходить из того, насколько они будут доступны для выполнения, учитывая имеющиеся нарушения у детей, степень их тяжести.

- **Развитие познавательно-исследовательской деятельности и конструктивной деятельности**, направленное на формирование правильного восприятия пространства, целостного восприятия предмета, развитие мелкой моторики рук и зрительно двигательную координацию для подготовки к овладению навыками письма; развитие любознательности, воображения; расширение запаса знаний и представлений о окружающем мире.

Учитывая быструю утомляемость детей с НОДА, образовательную деятельность следует планировать на доступном материале, чтобы ребенок мог увидеть результат своей деятельности. В ходе работы необходимо применять различные формы поощрения дошкольников, которым особенно трудно выполнять задания.

- **Формирование элементарных математических представлений** предполагает обучение детей умениям сопоставлять, сравнивать, устанавливать соответствие между различными множествами и элементами множеств, ориентироваться во времени и пространстве.

При обучении дошкольников с НОДА необходимо опираться на сохранные анализаторы, использовать принципы наглядности, от простого к сложному.

Количественные представления следует обогащать в процессе различных видов деятельности.

При планировании работы по формированию элементарных математических представлений следует продумывать объем программного материала с учетом реальных возможностей дошкольников (дети с НОДА), это обусловлено низким исходным уровнем развития детей и замедленным темпом усвоения изучаемого материала.

### 2.2.3. Образовательная область «РЕЧЕВОЕ РАЗВИТИЕ»

Основная цель — обеспечивать своевременное и эффективное развитие речи как средства общения, познания, самовыражения ребенка, становления разных видов детской деятельности, на основе овладения языком своего народа.

#### Задачи развития речи:

- формирование структурных компонентов системы языка — фонетического, лексического, грамматического;
- формирование навыков владения языком в его коммуникативной функции — развитие связной речи, двух форм речевого общения — диалога и монолога;
- формирование способности к элементарному осознанию явлений языка и речи.

Основные направления работы по развитию речи дошкольников:

- **развитие словаря.** Овладение словарным запасом составляет основу речевого развития детей, поскольку слово является важнейшей единицей языка. В словаре отражается содержание речи. Слова обозначают предметы и явления, их признаки, качества, свойства и действия с ними. Дети усваивают слова, необходимые для их жизнедеятельности и общения с окружающими;
- **воспитание звуковой культуры речи.** Данное направление предполагает: развитие речевого слуха, на основе которого происходит восприятие и различение фонологических средств языка; обучение правильному звукопроизношению; воспитание орфоэпической правильности речи; овладение средствами звуковой выразительности речи (тон речи, тембр голоса, темп, ударение, сила голоса, интонация);
- **формирование грамматического строя речи.** Формирование грамматического строя речи предполагает развитие морфологической стороны речи (изменение слов по родам, числам, падежам), способов словообразования и синтаксиса (освоение разных типов словосочетаний и предложений);
- **развитие связной речи.** Развитие связной речи включает развитие диалогической (разговорной) и монологической речи.

Диалогическая речь является основной формой общения детей дошкольного возраста. Важно учить ребенка вести диалог, развивать умение слушать и понимать обращенную к нему речь, вступать в разговор и поддерживать его, отвечать на вопросы и спрашивать самому, объяснять, пользоваться разнообразными языковыми средствами, вести себя с учетом ситуации общения. Не менее важно и то, что в диалогической речи развиваются умения, необходимые для более сложной формы общения — монолога, умений слушать и понимать связные тексты, пересказывать, строить самостоятельные высказывания разных типов;

- **формирование элементарного осознания явлений языка и речи,** обеспечивающее подготовку детей к обучению грамоте, чтению и письму;
- **развитие фонематического слуха, развитие мелкой моторики руки.**

Конкретизация задач развития речи носит условный характер в работе с детьми с НОДА, они тесно связаны между собой. Эти отношения определяются существующими связями между различными единицами языка. Обогащая, например, словарь, мы одновременно заботимся о том, чтобы ребенок правильно и четко произносил слова, усваивал разные их формы, употреблял слова в словосочетаниях, предложениях, в связной речи. В связной речи отражены все другие задачи речевого развития: формирование словаря, грамматического строя, фонетической стороны. В ней проявляются все достижения ребенка в овладении родным языком. Взаимосвязь разных речевых задач на основе комплексного подхода к их решению создает предпосылки для наиболее эффективного развития речевых навыков и умений.

Развитие речи у дошкольников с НОДА осуществляется во всех видах деятельности: игра, занятия по физическому развитию, ИЗО (рисование, лепка, аппликация, конструирование), музыка и др.; в свободной деятельности, в общении со всеми, кто окружает ребенка. Наиболее значимым видом работы по развитию речи является чтение художественной литературы. Художественная литература, являясь сокровищницей духовных богатств людей, позволяет восполнить недостаточность общения детей с НОДА с окружающими людьми, расширить кругозор, обогатить жизненный и нравственный опыт.

Литературные произведения вовлекают детей в раздумья над поступками и поведением людей, происходящими событиями; побуждают к их оценке и обогащают эмоциональную сферу. Чтение художественной литературы имеет коррекционную направленность, так как стимулирует овладение детьми словесной речью, развитие языковой способности, речевой деятельности.

Включенность в эту работу детей с НОДА, у которых отмечается разный уровень речевых умений, будет эффективной, если соблюдать ряд условий:

- выбирать произведения с учетом степени его доступности и близости содержания жизненному опыту детей;
- предварительно беседовать с детьми о событиях из жизни людей близких к содержанию литературных произведений и проводить заключительную беседу для выяснения степени усвоения произведения, осмысления причинно-следственной зависимости;
- подбирать иллюстрации, картинки к произведениям, делать макеты;
- организовывать драматизации, инсценировки;
- демонстрировать действия по конструктивной картине с применением подвижных фигур;
- проводить словарную работу;
- адаптировать тексты по лексическому и грамматическому строю с учетом уровня речевого развития ребенка (для детей с нарушениями речи, слуха, интеллектуальными нарушениями);
- предлагать детям отвечать на вопросы;

- предлагать детям разные виды работы: подобрать иллюстрации к прочитанному тексту, пересказать текст; придумать окончание к заданному началу. Все это способствует осмыслению содержания литературного произведения.

Для детей с интеллектуальными нарушениями особое значение имеет словарная работа, которая проводится на основе ознакомления с окружающей жизнью. Ее задачи и содержание определяются с учетом познавательных возможностей детей и предполагают освоение значений слов на уровне элементарных понятий. Главное в развитии детского словаря — освоение значений слов и их уместное употребление в соответствии с контекстом высказывания, с ситуацией, в которой происходит общение.

У детей с нарушениями деятельности зрительного анализатора проявляется своеобразие речевого развития, выражающееся в более замедленном темпе ее поэтапного становления, ограничении возможностей подражательной деятельности, наблюдается неадекватность между словом и представлениями о том, что оно означает. Поэтому особое внимание в работе по развитию речи уделяется уяснению, уточнению значений слов, их предметной соотнесенности с объектом действительности.

Особым образом строится работа по развитию речи с детьми, имеющими нарушения слухового анализатора. Известно, что нарушение слуха является главным препятствием в спонтанном овладении звуковой словесной речью. Оценивая сенсорную базу, которой располагает ребенок с нарушенным слухом для усвоения речи, следует учитывать возможности каждого анализатора — зрительного, кожного, двигательного и остаточного слуха. Исключительная роль принадлежит зрительному анализатору, с помощью которого ребенок может воспринимать некоторые движения речевых органов, а значит лучше понимать обращенную речь. Для лучшего взаимопонимания при выполнении заданий применяются графические приемы — таблички со словами, обозначаемые определенные предметы, таблички-инструкции. Речевая деятельность детей с нарушениями слуха реализуется в разных видах: зрительное и слуховое восприятие, говорение, чтение (глобальное и аналитическое), письмо.

Эти виды речевой деятельности рассматриваются как основные виды взаимодействия в процессе речевого общения. В процессе обучения дошкольников с нарушениями слуха речи каждому виду речевой деятельности уделяется особое внимание, учитывается правильное их соотношение и последовательность обучения в зависимости от потребностей общения.

Особенности звуковой стороны речи отражают просодические единицы: словесное ударение, интонация (мелодика речи, сила голоса, темп речи). Они составляют особый пласт специальной логопедической работы с детьми с нарушениями опорно-двигательного аппарата (НОДА), минимальными дизартрическими расстройствами.

Для детей с речевыми нарушениями работу по этой образовательной области необходимо выстраивать индивидуально.

Воспитание звуковой стороны речи, освоение грамматического строя, развитие связной речи представляет большую сложность для детей с НОДА. Например, грамматические категории характеризуются абстрактностью и отвлеченностью. В норме дети усваивают грамматический строй практически, путем подражания речи взрослых и языковых обобщений. Для развития связной речи, освоения грамматических форм у детей с НОДА необходимо создание специальных условий — разработок грамматических схем, разнообразного наглядного дидактического материала, включение предметно-практической деятельности и др. Преодоление нарушений звукопроизношения, наблюдаемых у детей с ОВЗ различных категорий, возможно при помощи специалиста.

#### **2.2.4. Образовательная область «ХУДОЖЕСТВЕННО-ЭСТЕТИЧЕСКОЕ РАЗВИТИЕ»**

Основные направления работы с детьми в данной образовательной области:

- **«Художественное творчество».**

Основная цель — обучение детей созданию творческих работ. Специфика методов обучения различным видам изобразительной деятельности детей с ограниченными возможностями здоровья должна строиться на применении средств, отвечающих их психофизиологическим особенностям.

**Лепка** способствует развитию мелкой моторики рук, развивает точность выполняемых движений, в процессе работы дети знакомятся с различными материалами, их свойствами.

**Аппликация** способствует развитию конструктивных возможностей, формированию представлений о форме, цвете.

**Рисование** направлено на развитие манипулятивной деятельности и координации рук, укрепление мышц рук.

В зависимости от степени сохранности зрения, слуха, двигательной сферы ребенка и его интеллектуальных и речевых возможностей, следует подбирать разноплановый инструментарий, максимально удобный для использования (величина, форма, объемность, цвет, контрастность), продумывать способы предъявления материала (показ, использование табличек с текстом заданий или названий предметов, словесно-жестовая форма объяснений, словесное устное объяснение); подбирать соответствующие формы инструкций.

- **«Музыкальная деятельность».**

Основная цель — слушание детьми музыки, пение, выполнение музыкально-ритмических движений, танцы, игра на музыкальных инструментах. Контингент детей с ОВЗ неоднороден по степени выраженности дефектов и по уровню сохранности тех или иных функций, следовательно, необходимо уделять внимание способам предъявления звучания музыкальных инструментов (для детей с нарушениями слуха), танцевальных движений, музыкальных инструментов для игры на них (для детей с двигательными нарушениями).

### **2.2.5. Образовательная область «ФИЗИЧЕСКОЕ РАЗВИТИЕ»**

Основная цель — совершенствование функций формирующегося организма, развитие двигательных навыков, тонкой ручной моторики, зрительно-пространственной координации. Физическое развитие лежит в основе организации всей жизни детей и в семье, и в дошкольном учреждении. Это касается предметной и социальной среды, всех видов детской деятельности с учетом возрастных и индивидуальных особенностей дошкольников. В режиме должны быть предусмотрены занятия физкультурой, игры и развлечения на воздухе, при проведении которых учитываются региональные и климатические условия.

Работа по физическому воспитанию строится таким образом, чтобы решались и общие, и коррекционные задачи.

Основная задача — стимулировать позитивные сдвиги в организме, формируя необходимые двигательные умения и навыки, физические качества и способности, направленные на жизнеобеспечение, развитие и совершенствование организма.

На занятиях по физической культуре, наряду с образовательными и оздоровительными, решаются специальные коррекционные задачи:

- формирование в процессе физического воспитания пространственных и временных представлений;
- изучение в процессе предметной деятельности различных свойств материалов, а также назначения предметов;



- развитие речи посредством движения;
- формирование в процессе двигательной деятельности различных видов познавательной деятельности;
- управление эмоциональной сферой ребенка, развитие морально-волевых качеств личности, формирующихся в процессе специальных двигательных занятий, игр, эстафет.

В настоящее время в систему занятий по физическому развитию для детей с ОВЗ включается адаптивная физическая культура (АФК) — комплекс мер спортивно- оздоровительного характера, направленных на реабилитацию и адаптацию к нормальной социальной среде людей с ограниченными возможностями, преодоление психологических барьеров, препятствующих ощущению полноценной жизни, а также сознанию необходимости своего личного вклада в социальное развитие общества. Адаптивная физкультура обеспечивает лечебный, общеукрепляющий, реабилитационный профилактический и другие эффекты.

#### **Основные задачи, которые стоят перед адаптивной физической культурой:**

- формировать у ребенка осознанное отношение к своим силам в сравнении с силами здоровых сверстников;
- развивать способность к преодолению не только физических, но и психологических барьеров, препятствующих полноценной жизни;
- формировать компенсаторные навыки, умение использовать функции разных систем и органов вместо отсутствующих или нарушенных;
- развивать способность к преодолению физических нагрузок, необходимых для полноценного функционирования в обществе;
- формировать потребность быть здоровым, насколько это возможно, и вести здоровый образ жизни; стремление к повышению умственной и физической работоспособности;
- формировать осознание необходимости своего личного вклада в жизнь общества;
- формировать желание улучшать свои личностные качества.

АФК объединяет все виды физической активности и спорта, которые соответствуют интересам детей с проблемами в развитии и способствуют расширению их возможностей. Цель АФК — улучшение качества жизни детей с ОВЗ посредством физической активности и спорта. Основной задачей является решение конкретных психомоторных проблем, как путем изменения самого ребенка, так и изменения окружающей среды, по возможности устраняя в ней барьеры к более здоровому, активному образу жизни, к равным со своими здоровыми сверстниками возможностям заниматься спортом.

В ходе работы по физическому воспитанию учитываются рекомендации всех специалистов. Для ребенка с НОДА важно соблюдать общий двигательный режим. Он не должен более 20 минут находиться в одной и той же позе. Для каждого ребенка индивидуально подбираются наиболее адекватные позы. В процессе работы с детьми используются

физкультминутки, физкультпаузы. В свободное время дети принимают участие в физкультурно-массовых мероприятиях, интеграционных спортивных праздниках, досугах. Все мероприятия, которые будут проводиться с ребенком, обсуждаются на консилиуме специалистов ДОО.

Целью физического воспитания детей, страдающих церебральным параличом, является создание при помощи коррекционных физических упражнений и специальных двигательных режимов предпосылок для успешной бытовой, учебной и социальной адаптации к реальным условиям жизни, их интеграции в обществе. При разработке программы по физическому развитию детей с нарушениями опорно-двигательного аппарата следует опираться на работы М. В. Ипполитовой, И. Ю. Левченко, Е. М. Мастюковой, О. Г. Приходько и др.

## **2.3. Описание форм, способов, методов и средств реализации Программы**

### **2.3.1. Психолого-педагогические условия реализации Программы**

#### **Особенности общей организации образовательного пространства**

Дети с нарушениями ОДА — неоднородная группа, основной характеристикой которой являются задержки формирования, недоразвитие, нарушение или утрата двигательных функций. Двигательные расстройства характеризуются нарушениями координации, темпа движений, ограничением их объема и силы, что приводит к невозможности или частичному нарушению осуществления движений.

Большинство детей с нарушениями ОДА — дети с детским церебральным параличом (ДЦП). При ДЦП у ребенка могут выявляться нарушения зрения, слуха, особенности формирования и развития психических функций, расстройства устной речи.

У детей с ДЦП нарушена пространственная ориентация. Это проявляется в замедленном освоении понятий, обозначающих положение предметов и частей собственного тела в пространстве, неспособности узнавать и воспроизводить геометрические фигуры, складывать из частей целое.

У детей с ДЦП часто страдает произвольность внимания, его устойчивость и переключаемость. Ребенок с трудом и на короткое время сосредоточивается на предлагаемом объекте или действии, часто отвлекается. Память может быть нарушена в системе одного анализатора (зрительного, слухового, двигательного-кинестетического). Мыслительные процессы характеризуются инертностью, низким уровнем сформированности операции обобщения.

Расстройства эмоционально-волевой сферы у одних детей могут проявляться в виде повышенной возбудимости, раздражительности, двигательной расторможенности, у других — наоборот, в виде заторможенности, вялости.

С учетом особых образовательных потребностей детей с нарушениями ОДА необходимо соблюдать следующие условия:

- создавать без барьерную архитектурно-планировочную среду;
- соблюдать ортопедический режим;
- осуществлять профессиональную подготовку и/или повышение квалификации педагогов работе с детьми с двигательной патологией;
- соблюдать рекомендации лечащего врача по определению режима нагрузок, организации образовательного процесса (организация режима дня, режима ношения ортопедической обуви, смены видов деятельности на занятиях, проведение физкультурных пауз и т. д.);
- организовывать коррекционно-развивающие занятия по коррекции нарушенных психических функций;
- осуществлять работу по формированию навыков самообслуживания и гигиены у детей с двигательными нарушениями;
- оказывать логопедическую помощь по коррекции речевых расстройств;
- подбирать мебель, соответствующую потребностям детей;
- предоставлять ребенку возможность передвигаться по организации тем способом, которым он может, и в доступном для него темпе;
- формировать толерантное отношение к детям с ОВЗ у нормально развивающихся детей;
- привлекать персонал, оказывающий физическую помощь детям при передвижении по организации, принятии пищи, пользовании туалетом и др.;
- привлекать детей с НОДА к участию в совместных досуговых и спортивно-массовых мероприятиях.

При включении ребенка с двигательными нарушениями в образовательный процесс организации обязательным условием является организация его систематического, адекватного, непрерывного психолого-педагогического сопровождения.

Для детей с НОДА характерно своеобразное психическое развитие, обусловленное сочетанием раннего органического поражения головного мозга с различными двигательными, речевыми и сенсорными дефектами. Многолетний опыт отечественных и зарубежных специалистов, работающих с детьми с НОДА, показал, что чем раньше начата медико-психолого-педагогическая реабилитация этих детей, тем она эффективнее и лучше ее результаты. Поэтому своевременно начатая коррекционная работа с больными детьми имеет важное значение в ликвидации дефектов речи, зрительно-пространственных функций, личностного развития.

#### **2.4.2. Взаимодействие детского сада с семьей**

Работа специалиста-дефектолога с семьей, воспитывающей ребёнка с задержкой развития, имеет целью:

- оказать квалифицированную поддержку родителям;
- помочь близким взрослым создать комфортную для развития ребёнка семейную среду;
- создать условия для активного участия родителей в воспитании и обучении ребёнка;
- формировать адекватные взаимоотношения между взрослыми и их детьми.

Цель взаимодействия	Формы взаимодействия
<b><i>Информационно-аналитический и диагностический этап</i></b>	
<p><b>Цель:</b> Создание системы изучения, анализа и прогнозирования дальнейшей деятельности с семьями воспитанников в детском саду для реализации потребностей родителей в получении образовательных и оздоровительных услуг; для разработки стратегии развития учреждения.</p>	<ul style="list-style-type: none"> <li>• Сбор информации:               <ul style="list-style-type: none"> <li>о ребенке:                   <ul style="list-style-type: none"> <li>– состояние здоровья: анамнез (медицинская карта), психологическая диагностика</li> <li>– протекание адаптации к дошкольному образовательному учреждению (адаптационный лист)</li> <li>– индивидуальные особенности ребёнка (личностные, поведенческие, общения) о семье:                       <ul style="list-style-type: none"> <li>– состав семьи</li> <li>– материально-бытовые условия</li> <li>– психологический микроклимат, стиль воспитания</li> <li>– семейные традиции, увлечения членов семьи</li> <li>– заказ на образовательные и оздоровительные услуги</li> <li>– позиция родителей по отношению к воспитанию ребёнка и детскому саду как институту</li> <li>– Анализ информации.</li> </ul> </li> </ul> </li> </ul> </li> </ul>
<b><i>Организационно-методический этап</i></b>	
<p><b>Цель:</b> Создание сообщества единомышленников-родителей, сотрудников детского сада в вопросах воспитания детей с</p>	<ul style="list-style-type: none"> <li>• Просветительская деятельность:               <ul style="list-style-type: none"> <li>-наглядная информация (информационные стенды, папки передвижки, рекламные</li> </ul> </li> </ul>

<p>нарушением интеллекта и социальной адаптации их в обществе. Повышение педагогической культуры родителей.</p>	<p>листы), - консультации, - индивидуальные беседы; - родительские собрания. • Вовлечение родителей в педагогический процесс: - подготовка к культурно-массовым мероприятиям; - совместное планирование; - организация досуговой деятельности; - совместная деятельность с детьми (занятия, игры, экскурсии, конкурсы, - оформление групп к праздникам, благоустройство территории ДОУ - участие родителей в работе Совета ОУ;</p>
<p><b>Контрольно-оценочный этап</b></p>	
<p><b>Цель:</b> Организация и проведение совместного анализа деятельности коллектива детского сада в вопросах охраны здоровья и личностного развития детей. Привлечение родителей к участию в контрольно-оценочной деятельности.</p>	<ul style="list-style-type: none"> <li>• Родительские собрания</li> <li>• Совместные праздники</li> <li>• Анкетирование</li> <li>• Работа родительского комитета</li> </ul>

## Содержание направлений работы с семьей по образовательным областям

### Образовательная область «Физическое развитие»

- Объяснять родителям, как образ жизни семьи воздействует на сохранение психического здоровье ребенка.
- Информировать родителей о факторах, влияющих на психическое здоровье ребенка. Помогать родителям сохранять и укреплять психическое здоровье ребенка.
- Ориентировать родителей на совместное с ребенком чтение литературы, посвященной сохранению и укреплению здоровья, просмотр соответствующих художественных и мультипликационных фильмов.

### Образовательная область «Социально-коммуникативное развитие»

- Заинтересовывать родителей в развитии игровой деятельности детей, обеспечивающей успешную социализацию, усвоение гендерного поведения.

- Помогать родителям осознавать негативные последствия деструктивного общения в семье, исключая родных для ребенка людей из контекста развития. Создавать у родителей мотивацию к сохранению семейных традиций и зарождению новых.

- Обращать внимание родителей на возможности развития коммуникативной сферы ребенка в семье и детском саду.

- Рекомендовать родителям использовать каждую возможность для общения с ребенком, поводом для которого могут стать любые события и связанные с ними эмоциональные состояния, достижения и трудности ребенка в развитии взаимодействия с миром и др.

- Показывать родителям ценность диалогического общения с ребенком, открывающего возможность для познания окружающего мира, обмена информацией и эмоциями. Развивать у родителей навыки общения, используя коммуникативные тренинги и другие формы взаимодействия. Побуждать родителей помогать ребенку устанавливать взаимоотношения со сверстниками, младшими детьми; подсказывать, как легче решить конфликтную (спорную) ситуацию.

### **Образовательная область «Познавательное развитие»**

- Обращать внимание родителей на возможности интеллектуального развития ребенка в семье и детском саду.

- Ориентировать родителей на развитие у ребенка потребности к познанию, общению с взрослыми и сверстниками. Обращать их внимание на ценность детских вопросов. Побуждать находить на них ответы посредством совместных с ребенком наблюдений, экспериментов, размышлений, чтения художественной и познавательной литературы, просмотра художественных, документальных видеофильмов.

- Показывать пользу прогулок и экскурсий для получения разнообразных впечатлений, вызывающих положительные эмоции и ощущения (зрительные, слуховые, тактильные и др.).

- Привлекать родителей к совместной с детьми исследовательской, проектной и продуктивной деятельности в детском саду и дома, способствующей возникновению познавательной активности.

### **Образовательная область «Речевое развитие»**

- Рекомендовать родителям произведения, определяющие круг семейного чтения в соответствии с возрастными и индивидуальными особенностями ребенка.

- Ориентировать родителей в выборе художественных и мультипликационных фильмов, направленных на развитие ребенка.
- Побуждать поддерживать детское сочинительство.

### **Образовательная область «Художественно - эстетическая»**

- Знакомить с возможностями детского сада, а также близлежащих учреждений дополнительного образования и культуры в художественном воспитании детей.
- Ориентировать родителей на совместное рассматривание зданий, декоративно-архитектурных элементов, привлекавших внимание ребенка на прогулках и экскурсиях; показывать ценность общения по поводу увиденного и др.

## **2.4. Часть, формируемая участниками образовательного процесса**

### **2.4.1. Программа коррекционно-развивающей работы с детьми с ограниченными возможностями здоровья**

Специфической особенностью Программы является коррекционная направленность воспитательно-образовательной работы с детьми, имеющими нарушения опорно-двигательного аппарата (НОДА). Существенное отличие данной Программы от других заключено в акценте на задачах, направленных на формирование возрастных психологических новообразований и становление различных видов детской деятельности, которые происходят в процессе организации специальных занятий с детьми при преимущественном использовании коррекционных подходов в обучении.

**Цель коррекционно - развивающей работы:** создание условий для развития эмоционального, социального и интеллектуального потенциала ребенка с проблемами в развитии и формирование его позитивно - личностных качеств.

***Задачи:***

- Взаимодействовать со всеми специалистами ДОО в процессе коррекционно - педагогического сопровождения детей с ограниченными возможностями здоровья.
- Выявлять индивидуальные особенности развития ребенка, его слабые стороны и способности к компенсации, определение оптимального коррекционного маршрута.
- Формировать способы усвоения ребенком ОВЗ социального опыта, взаимодействия с людьми и предметами окружающей действительности.
- Развивать компенсаторные механизмы становления психики и деятельности проблемного ребенка.
- Предупреждать развитие вторичных отклонений познавательной сферы, поведения и личности в целом.
- Формировать у ребенка способы ориентировки в окружающей действительности, предпосылки к учебной деятельности, обеспечивающие социальную успешность, сохраняющие и укрепляющие здоровье детей, а также предупреждающие возможные трудности в процессе школьного обучения.
- Сотрудничать с семьей для обеспечения полноценного развития аномального ребенка, обучать родителей отдельным психолого-педагогическим приемам, повышающих эффективность взаимодействия с ребенком, стимулирующим его возможности.

***Коррекционно-развивающее обучение и воспитание*** обеспечивается программой дошкольных образовательных учреждений компенсирующего вида для детей с ОВЗ Н.В. Симоновой «Программа воспитания и обучения детей с ДЦП дошкольного возраста». Основной принцип программы – взаимосвязь диагностических, воспитательных, коррекционно-развивающих задач направленных на развитие эмоционального, социального и интеллектуального потенциала ребёнка и формирование его позитивных качеств.

Содержание программы обеспечивает вариативность и личностную ориентацию образовательного процесса с учетом индивидуальных возможностей и потребностей детей. Содержание групповых занятий отражено в календарно-тематическом планировании.

При планировании занятий воспитатель учитывает тематический принцип отбора материала, с постоянным усложнением заданий. При изучении каждой темы определяется словарный минимум (пассивный и активный), исходя из речевых возможностей детей. Результативность коррекционной работы отслеживается через мониторинговые (диагностические) исследования два раза в год с внесением последующих корректив в содержание всего образовательного



процесса. Результаты мониторинга находят отражение в "индивидуальном образовательном маршруте". Сроки проведения мониторинговых исследований: 1-я- октябрь, 2-я- апрель.

Дата	Цель
октябрь	Выявить исходный уровень познавательного и речевого развития ребенка; определить перспективы дальнейшей коррекционной и педагогической работы, требующие дополнительного коррекционного воздействия, индивидуально для каждого ребенка .
апрель	Дать оценку освоения ребенком программы коррекционного и дошкольного образования; и степени решения поставленных задач; определить перспективу дальнейшего проектирования коррекционного процесса.

### **Содержание коррекционной работы:**

1. Укрепление соматического состояния - закаливание, утренняя гимнастика.
2. Укрепление нервной системы - здоровьесберегающий режим, индивидуальный подход.
3. Развитие общей моторики, зрительно-пространственной ориентации, ритмические движения под музыку, подвижные игры на развитие ловкости, различение положения предметов и самого себя в пространстве, ориентировка во времени, в пространстве и на листе бумаги.
4. Развитие мелкой моторики с сенсорным материалом, конструирование, разборные игрушки, составление предметных разрезных картинок, шнуровка, наматывание ниток, мозаика, работа с пластилином, удерживание и работа с ножницами, пальчиковые игры с речевым сопровождением и без.
5. Развитие моторики речевого аппарата - упражнения на развитие мышц лица, артикуляционная гимнастика.
6. Развитие мимической мускулатуры - упражнения: закрывание глаз, зажмуривание, оскаливание, надувание щёк, задувание свечи и др. Имитация мимических движений с использованием картинок.
7. Развитие и совершенствование речи: развитие восприятия речи, развитие фонематического слуха и навыков звукового анализа, развитие лексико-грамматической стороны речи.
8. Развитие познавательных процессов: названия частей предметов, развитие обобщающих понятий, названия детёнышей животных, выделение четвёртого лишнего, выделение признаков предмета, умение правильно строить речевые высказывания.

9. Развитие гигиенических навыков и навыков самообслуживания определение частей и сторон тела человека, развитие навыков, связанных с гигиеной тела, навыков раздевания и одевания, навыков приёма пищи, навыков культурного поведения и самообслуживания.

#### **2.4.2. Формы коррекционной работы**

В ДОО коррекционную работу проводят воспитатели группы, педагог-психолог, учитель-логопед, музыкальный руководитель, инструктор по физической культуре. Коррекционные занятия проходят в индивидуальной форме.

##### **Формы проведения коррекционных занятий с детьми**

Индивидуальные занятия – основная цель которых – подбор комплексных упражнений, направленных на устранение специфических нарушений ОДА.

Воспитатель – формирует у детей культурно-гигиенические навыки; организует игровую, трудовую, физическую деятельность детей, непосредственно образовательную деятельность, обеспечивает присмотр и уход за детьми. Музыкальный руководитель – проводит музыкальные занятия, готовит детей к участию в развлечениях; инструктор по физической культуре – проводит занятия по физической культуре, способствует формированию основных движений; педагог-психолог – проводит индивидуальные занятия, отрабатывает навыки социального общения, способствует развитию познавательных процессов; учитель-логопед - проводит индивидуальные занятия по коррекции речевых нарушений.

#### **Приоритетные виды деятельности и формы их организации для реализации задач образовательных областей**

##### **Социально- коммуникативное развитие через игровую деятельность:**

- Сюжетные игры;

- Игры с правилами.
- **Коммуникативная деятельность:**
  - Беседы;
  - Речевые ситуации;
  - Составление рассказов и сказок;
  - Творческие пересказы;
  - Отгадывание загадок;
  - Словесные игры с правилами;
  - Настольно-печатные игры с правилами;
  - Сюжетные (в т.ч. режиссерские) игры;
  - Речевые тренинги.
- **Трудовая деятельность:**
  - Индивидуальные и групповые поручения;
  - Дежурства;
  - Совместный (общий, коллективный) труд (в т.ч. в рамках практико-ориентированных проектов);
  - **Безопасность** - в рамках форм трудовой, коммуникативной и трудовой деятельности.
  - **Здоровье** – в рамках форм трудовой, коммуникативной и трудовой деятельности.
- **Познавательное развитие через познавательно- исследовательскую деятельность:**
  - Наблюдение;
  - Экскурсии;
  - Решение проблемных ситуаций;
  - Опыты;
  - Экспериментирование;
  - Коллекционирование;
  - Моделирование;
  - Познавательно-исследовательские проекты;
  - Дидактические игры;
  - Конструктивные игры;

### **Речевое развитие:**

- **Восприятие художественной литературы.**
- **Различные виды театра:** теневой, би-ба-бо, пальчиковый, настольный.

### **Художественно- эстетическое развитие через продуктивные виды деятельности:**

- Мастерские детского творчества;
- Выставки изобразительного искусства;
- Вернисажи детского творчества;
- Рассказы и беседы об искусстве;
- Творческие проекты эстетического содержания;
- Занятия в изостудии.

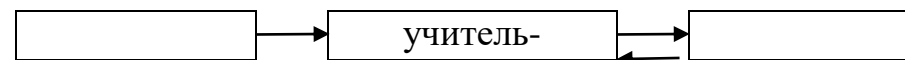
### **Музыкально- художественные виды деятельности:**

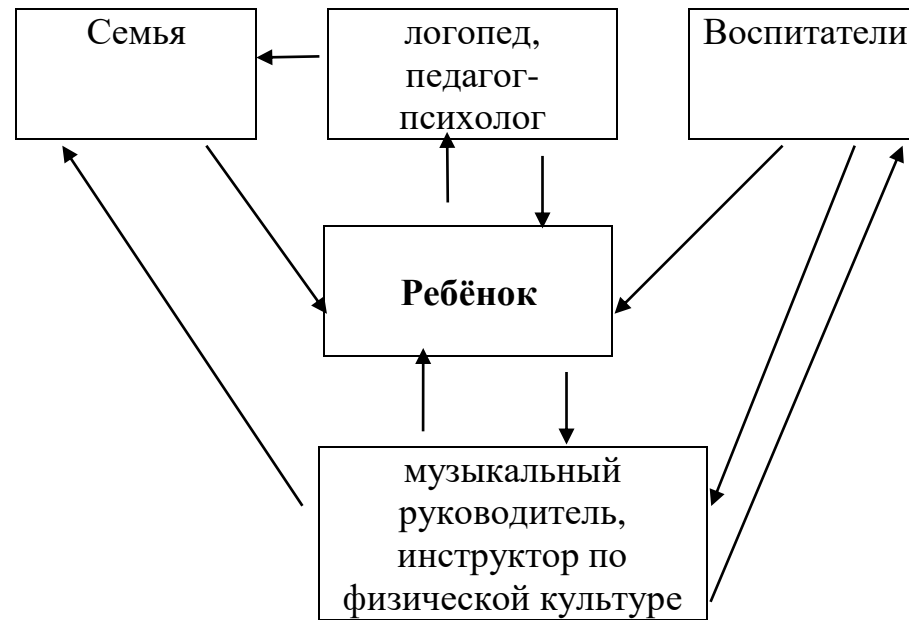
- Слушание и исполнение музыкальных произведений;
- Музыкально-ритмические движения;
- Музыкальные игры и импровизация;
- Инсценировки и драматизация.

### **Физическое развитие через двигательную деятельность:**

- Утренняя гимнастика;
- Подвижные игры (в т.ч. народные);
- Игровые упражнения;
- Двигательные паузы;
- Праздники;
- Эстафеты;
- Физминутки.

### **Модель взаимодействия субъектов коррекционно-образовательного процесса в ДОО**





### Планируемые результаты коррекционной работы

Освоение адаптированной основной общеобразовательной программы дошкольного образования детьми с ограниченными возможностями здоровья и их социализация через:

- обеспечение своевременного выявления детей с нарушением развития, проведение их комплексного обследования и подготовку рекомендаций по оказанию им психолого-медико-педагогической помощи в условиях ДОО.

- обеспечение своевременной специализированной помощи в освоении содержания дошкольного образования и возможную коррекцию недостатков в физическом и (или) психическом развитии в условиях ДОО.

- выработка совместных обоснованных рекомендаций по основным направлениям работы с воспитанниками, единых для всех участников образовательного процесса. Консультирование специалистами педагогов по выбору индивидуально-ориентированных методов и приёмов работы с воспитанником; консультативную помощь семье в вопросах выбора стратегии воспитания и приёмов коррекционного обучения ребёнка с нарушением развития.

- осуществление просветительской деятельности. Различные формы просветительской работы (лекции, беседы, информационные стенды, печатные материалы), направленные на разъяснение участникам образовательного процесса

родителям (законным представителям), педагогическим работникам вопросов, связанных с особенностями образовательного процесса и сопровождения детей с ограниченными возможностями здоровья.

### **III. ОРГАНИЗАЦИОННЫЙ РАЗДЕЛ**

#### **3. Обязательная часть**

##### **3.1. Примерный распорядок дня детей от 4 лет до школы**

Правильный распорядок дня — это рациональная продолжительность и разумное чередование различных видов

деятельности и отдыха детей в течение суток. Основным принципом правильного построения распорядка является его соответствие возрастным психофизиологическим особенностям детей. Следует стремиться к тому, чтобы приблизить режим дня к индивидуальным особенностям ребенка.

Для детей с нарушениями опорно-двигательного аппарата весьма важно, чтобы режим дня был логичным, стабильным и повторяющимся. Организация распорядка дня основывается на определенном рациональном чередовании отрезков бодрствования, сна, питания и проведения занятий.

Основные режимные моменты – прием пищи, укладывание детей спать и пробуждение – должны проходить без спешки, в спокойном темпе.

Спецификой организации занятий с детьми с НОДА является комплексный, концентрический подход и частая смена видов деятельности, так как при смене объектов и видов деятельности внимание ребенка снова привлекается, что дает возможность продуктивно продолжать занятие. По мере обучения количество времени на каждый вид детской деятельности увеличивается. При этом длительность произвольного сосредоточения у детей данной категории чрезвычайно мала. Следовательно, включение в одно занятие нескольких видов деятельности позволяет педагогу более гибко учитывать психофизиологические возможности детей. И – как следствие – на фоне высокой частоты, интенсивности и повторяемости отрабатываемый способ действия формируется эффективнее. Поэтому все занятия носят комплексный характер.

Продолжительность занятий четко зависит от возраста детей и от их ситуативного психоэмоционального состояния.

### Холодный период

Режимные моменты	4-5 лет	5-6 лет	6-7 лет

Приход детей в детский сад, свободная игра, самостоятельная деятельность	7.00-8.25	7.00-8.25	7.00-8.30
Подготовка к завтраку, завтрак	8.25-8.55	8.25-8.50	8.30-8.50
Игры, самостоятельная деятельность детей	8.55-9.10	8.50-9.00	8.50-9.00
Непрерывная образовательная деятельность, занятия со специалистами	9.10-10.00	9.00-10.30	9.00-10.50
Второй завтрак (рекомендуемый)	10.00-10.10	10.30-10.50	10.50-11.00
Подготовка к прогулке, прогулка	10.10-12.15	10.50-12.30	11.00-12.40
Возвращение с прогулки, самостоятельная деятельность	12.15-12.30	12.30-12.40	12.40-12.50
Подготовка к обеду, обед	12.30-13.00	12.40-13.10	12.50-13.15
Подготовка ко сну, дневной сон	13.00-15.00	13.10-15.00	13.15-15.00
Постепенный подъем, самостоятельная деятельность	15.00-15.25	15.00-15.25	15.00-15.25
Полдник	15.25-15.50	15.25-15.40	15.25-15.40
Игры, самостоятельная и организованная детская деятельность	15.50-16.30	15.40-16.30	15.40-16.40
Подготовка к прогулке, прогулка	16.30-17.50	16.30-18.00	16.40-18.00
Возвращение с прогулки, самостоятельная	17.50-18.15	18.00-18.20	18.00-18.20
Подготовка к ужину, ужин	18.15-18.45	18.20-18.45	18.20-18.45
Самостоятельная деятельность, уход домой	18.45-19.00	18.45-19.00	18.45-19.00

### Особенности организации режимных моментов

#### Щадящий режим



Увеличивается продолжительность дневного сна. Для этого ребёнка укладывают первым и поднимают последним. Обеспечивают спокойную обстановку перед укладыванием. Иногда можно перевести ребёнка на режим, соответствующий более раннему возрасту.

Увеличивается время, необходимое для приёма пищи. Кормление детей с повышенной возбудимостью проводится отдельно от всей группы. Соблюдается диета (по показаниям).

Во время образовательной деятельности – повышенное индивидуальное внимание к ребёнку, профилактика переутомления, снижение продолжительности непосредственно образовательной деятельности. Обеспечение рациональной двигательной активности ребёнка в группе и на прогулке.

### **Физкультурно-оздоровительная работа**

В дошкольной организации необходимо проводить постоянную работу по укреплению здоровья детей, закаливанию организма и совершенствованию его функций.

Под руководством медицинского персонала следует осуществлять комплекс закаливающих процедур с использованием

природных факторов: воздуха, солнца, воды, с учетом состояния здоровья детей. При проведении закаливающих мероприятий нужно осуществлять дифференцированный подход к детям, учитывая их индивидуальные возможности.

Важно обращать внимание на выработку у детей правильной осанки.

В помещении следует обеспечивать оптимальный температурный режим, регулярное проветривание; приучать детей находиться в помещении в облегченной одежде.

Необходимо обеспечивать пребывание детей на воздухе в соответствии с режимом дня.

Важно обеспечивать оптимальный двигательный режим — рациональное сочетание различных видов занятий и форм двигательной активности, в котором общая продолжительность двигательной активности составляет не менее 60 % от всего времени бодрствования.

Следует поощрять участие детей в совместных подвижных играх и физических упражнениях на прогулке. Развивать инициативу детей в организации самостоятельных подвижных и спортивных игр и упражнений, поощрять самостоятельное использование детьми имеющегося физкультурного и спортивно-игрового оборудования.

Воспитывать у детей интерес к физическим упражнениям, учить пользоваться физкультурным оборудованием вне занятий (в свободное время).

Ежедневно следует проводить с желающими детьми утреннюю гимнастику.

В процессе образовательной деятельности, требующей высокой умственной нагрузки, и в середине времени, отведенного на непрерывную образовательную деятельность, рекомендуется проводить физкультминутку длительностью 1-3 минуты.

Физическое воспитание является важной частью общей системы обучения, воспитания и лечения детей с церебральным параличом. Основной целью физического воспитания является развитие двигательных функций ребенка и коррекция их нарушений. Физическое воспитание детей с церебральным параличом отличается своеобразием. Оно ставит перед собой те же цели и задачи, что и физическое воспитание здоровых детей, однако специфические особенности развития моторики детей с ДЦП требуют применения особых методов и приемов.

#### Режим двигательной активности

Формы работы	Виды занятий	Количество и длительность занятий (в мин.) в зависимости от возраста детей		
		4-5 лет	5-6 лет	6-7 лет

Физкультурная НОД	а) в помещении	2 раза в неделю 20-25	2 раза в неделю 25-30	2 раза в неделю 30-35
	б) на улице	1 раз в неделю 20-25	1 раз в неделю 25-30	1 раз в неделю 30-35
Физкультурно-оздоровительная работа в режиме дня	а) утренняя гимнастика (по желанию детей)	Ежедневно 6-8	Ежедневно 8-10	Ежедневно 10-12
	б) подвижные и спортивные игры и упражнения на прогулке	Ежедневно 2 раза (утром и вечером) 20-25	Ежедневно 2 раза (утром и вечером) 25-30	Ежедневно 2 раза (утром и вечером) 30-40
	в) физкультминутки (в середине статической НОД)	3-5 ежедневно в зависимости от вида и содержания НОД	3-5 ежедневно в зависимости от вида и содержания НОД	3-5 ежедневно в зависимости от вида и содержания НОД
Активный отдых	а) физкультурный досуг	1 раз в месяц 20	1 раз в месяц 30-45	1 раз в месяц 40
	б) физкультурный праздник	2 раза в год до 45 мин.	2 раза в год до 60 мин.	2 раза в год до 60 мин.
	в) день здоровья	1 раз в квартал	1 раз в квартал	1 раз в квартал

Окончание таблицы

Формы работы	Виды занятий	Количество и длительность занятий (в мин.) в зависимости от возраста детей
--------------	--------------	--

		<b>4-5 лет</b>	<b>5-6 лет</b>	<b>6-7 лет</b>
Самостоятельная двигательная деятельность	а) самостоятельное использование физкультурного и спортивного оборудования	Ежедневно	Ежедневно	Ежедневно
	б) самостоятельные подвижные и спортивные игры	Ежедневно	Ежедневно	Ежедневно

### Система оздоровительных мероприятий

<b>№ п\п</b>	<b>Мероприятия</b>	<b>Дата проведения</b>
1	<b>Медицинские:</b> плановые медицинские осмотры;	2 раза в год

	антропометрические измерения; профилактические прививки; осмотр детей специалистами для школы; изоляция больного ребенка до прихода родителей.	2 раза в год по возрасту апрель-май по мере необходимости
2	<b>Оздоровительные:</b> Закаливание: - обширное умывание после дневного сна (мытьё рук до локтя); - ходьба босиком по массажным коврикам; - облегченная одежда; - элементы профилактической и корригирующей гимнастики (дыхательная, звуковая, улучшение осанки, плоскостопия, зрение); Витаминотерапия Витаминизация 3-его блюда Употребление фитонцидов (лук, чеснок) Чесночные бусы	Ежедневно  2 раза в год (осень, весна) Ежедневно Осенне-зимний период Ежедневно по эпидпоказаниям
3	<b>Санитарные:</b> Влажная уборка помещений Воздушный и тепловой режим Мытьё игрушек Стирка кукольного белья и одежды Мытьё комнатных растений Кварцевание	2 раза в день 2 раза в день 1 раз в день 1 раз в неделю 1 раз в неделю по эпидпоказаниям

### Проектирование воспитательнообразовательного процесса

Воспитательно-образовательный процесс строится с учетом контингента воспитанников, их индивидуальных и возрастных особенностей, социального заказа родителей.

При организации воспитательно-образовательного процесса необходимо обеспечить единство воспитательных, развивающих и обучающих целей и задач, при этом следует решать поставленные цели и задачи, избегая перегрузки детей, на необходимом и достаточном материале, максимально приближаясь к разумному «минимуму». Построение образовательного процесса на комплексно-тематическом принципе с учетом интеграции образовательных областей дает

возможность достичь этой цели.

Построение всего образовательного процесса вокруг одной центральной темы дает большие возможности для развития детей. Темы помогают организовать информацию оптимальным способом. У дошкольников появляются многочисленные возможности для практики, экспериментирования, развития основных навыков, понятийного мышления.

Выделение основной темы периода не означает, что абсолютно вся деятельность детей должна быть посвящена этой теме. Цель введения основной темы периода — интегрировать образовательную деятельность и избежать неоправданного дробления детской деятельности по образовательным областям.

Введение похожих тем в различных возрастных группах обеспечивает достижение единства образовательных целей и преемственности в детском развитии на протяжении всего дошкольного возраста, органичное развитие детей в соответствии с их индивидуальными возможностями.

Тематический принцип построения образовательного процесса позволяет органично вводить региональные и культурные компоненты, учитывать специфику дошкольного учреждения.

Одной теме следует уделять не менее одной недели. Оптимальный период — 2-3 недели. Тема должна быть отражена в подборе материалов, находящихся в группе и центрах (уголках) развития.

В Программе дано комплексно-тематическое планирование для каждой возрастной группы, которое следует рассматривать как примерное. Дошкольная образовательная организация для введения регионального и культурного компонентов, для учета особенностей своего дошкольного учреждения может по своему усмотрению частично или полностью менять темы или названия тем, содержание работы, временной период и пр.

### **Приоритетные направления работы воспитателя с детьми:**

- осуществление коррекционной работы, направленной на компенсацию отклонений физического и психического развития
- социальная адаптация;
- развитие речи и речевого общения (решение в единстве задач языкового и коммуникативного развития)

### **Образовательный процесс включает:**

- гибкое содержание;

Организованная образовательная деятельность	
Базовый вид деятельности	Периодичность

- педагогические технологии, обеспечивающие индивидуальное, личностно-ориентированное развитие каждого ребенка, коррекцию дефекта.

### **Создание в группе условий**

- для развития различных видов деятельности с учетом возможностей, интересов, потребностей самих детей. Это направление обеспечивается взаимодействием в работе воспитателя и других специалистов ДОО.

## **Планирование образовательной деятельности по пятидневной неделе**

	Средняя группа	Старшая группа	Подготовительная
<b>Организованная образовательная деятельность</b>			
<b>Взаимодействие взрослого с детьми в различных видах деятельности</b>			
Физическая культура на воздухе	-	1 раз в неделю	1 раз в неделю
Ознакомление с окружающим миром	1 раз в неделю	1 раз в неделю	1 раз в неделю
Формирование элементарных математических представлений	1 раз в неделю	1 раз в неделю	1 раз в неделю
Развитие речи	1 раз в неделю	2 раза в неделю	2 раза в неделю
Рисование	1 раз в неделю	2 раза в неделю	2 раза в неделю
Лепка	1 раз в 2 недели	1 раз в 2 недели	1 раз в 2 недели
Аппликация	1 раз в 2 недели	1 раз в 2 недели	1 раз в 2 недели
Музыка	2 раза в неделю	2 раза в неделю	2 раза в неделю
<b>ИТОГО</b>	11 занятий в неделю	13 занятий в неделю	13 занятий в неделю
<b>Взаимодействие взрослого с детьми в различных видах деятельности</b>			
Чтение художественной литературы	ежедневно	ежедневно	ежедневно
Познавательно-исследовательская деятельность	ежедневно	ежедневно	ежедневно
Конструктивно-модельная деятельность	1 раз в неделю	1 раз в неделю	1 раз в неделю
Игровая деятельность (обогащенная игра)	ежедневно	ежедневно	ежедневно
Развивающее общение при проведении режимных моментов		ежедневно	ежедневно



Приобщение к доступной трудовой деятельности	ежедневно	ежедневно	ежедневно
Развивающее общение на прогулке	ежедневно	ежедневно	ежедневно
<b>Самостоятельная деятельность детей</b>			
Самостоятельная игра в группе	ежедневно	ежедневно	ежедневно
Самостоятельная игра на участке детского сада	ежедневно	ежедневно	ежедневно
Самостоятельная игра в группе	ежедневно	ежедневно	ежедневно
Самостоятельная игра детей в центрах (уголках) развития	ежедневно	ежедневно	ежедневно
<b>Оздоровительная работа</b>			
Утренняя гимнастика	ежедневно	ежедневно	ежедневно
Комплексы закаливающих процедур	ежедневно	ежедневно	ежедневно
Гигиенические процедуры	ежедневно	ежедневно	ежедневно

### **3.2. Культурно-досуговая деятельность (особенности традиционных событий, праздников, мероприятий)**

В соответствии с требованиями ФГОС ДО, в программу включен раздел «Культурно-досуговая деятельность», посвященный особенностям традиционных событий, праздников, мероприятий. Развитие культурно-досуговой деятельности

дошкольников по интересам позволяет обеспечить каждому ребенку отдых (пассивный и активный), эмоциональное благополучие, способствует формированию умения занимать себя. В разделе обозначены задачи педагога по организации досуга детей для каждой возрастной группы. В Приложении дан примерный перечень событий, праздников и мероприятий.

### **Средняя группа (от 4 до 5 лет)**

**Отдых.** Поощрять желание детей в свободное время заниматься интересной самостоятельной деятельностью, любоваться красотой природных явлений: слушать пение птиц, шум дождя, музыку, мастерить, рисовать, музицировать и т. д.

**Развлечения.** Создавать условия для самостоятельной деятельности детей, отдыха и получения новых впечатлений. Развивать интерес к познавательным развлечениям, знакомящим с традициями и обычаями народа, истоками культуры.

Вовлекать детей в процесс подготовки разных видов развлечений; формировать желание участвовать в кукольном спектакле, музыкальных и литературных концертах; спортивных играх и т. д.

Осуществлять патриотическое и нравственное воспитание.

Приобщать к художественной культуре. Развивать умение и желание заниматься интересным творческим делом (рисовать, лепить и т. д.).

**Праздники.** Приобщать детей к праздничной культуре русского народа. Развивать желание принимать участие в праздниках.

Формировать чувство сопричастности к событиям, которые происходят в детском саду, стране. Воспитывать любовь к Родине.

Организовывать утренники, посвященные Новому году, 8 Марта, Дню защитника Отечества, праздникам народного календаря.

**Самостоятельная деятельность.** Содействовать развитию индивидуальных предпочтений в выборе разнообразных видов деятельности, занятий различного содержания (познавательного, спортивного, художественного, трудового). Формировать творческие наклонности каждого ребенка.

Побуждать детей к самостоятельной организации выбранного вида деятельности.

Развивать желание посещать студии эстетического воспитания и развития (в детском саду или в центрах творчества).

### **Старшая группа (от 5 до 6 лет)**

**Отдых.** Развивать желание в свободное время заниматься интересной и содержательной деятельностью. Формировать основы досуговой культуры (игры, чтение книг, рисование, лепка, конструирование, прогулки, походы и т. д.).

**Развлечения.** Создавать условия для проявления культурно-познавательных потребностей, интересов, запросов и предпочтений, а также использования полученных знаний и умений для проведения досуга. Способствовать появлению спортивных увлечений, стремления заниматься спортом.

**Праздники.** Формировать у детей представления о будничных и праздничных днях. Вызывать эмоционально положительное отношение к праздникам, желание активно участвовать в их подготовке (украшение групповой комнаты, музыкального зала, участка детского сада и т. д.). Воспитывать внимание к окружающим людям, стремление поздравить их с памятными событиями, преподнести подарки, сделанные своими руками.

**Самостоятельная деятельность.** Создавать условия для развития индивидуальных способностей и интересов детей (наблюдения, экспериментирование, собирание коллекций и т. д.). Формировать умение и потребность организовывать свою деятельность, соблюдать порядок и чистоту. Развивать умение взаимодействовать со сверстниками, воспитателями и родителями.

**Творчество.** Развивать художественные наклонности в пении, рисовании, музицировании. Поддерживать увлечения детей разнообразной художественной и познавательной деятельностью, создавать условия для посещения кружков и студий.

### **Подготовительная к школе группа (от 6 до 7 лет)**

**Отдых.** Приобщать детей к интересной и полезной деятельности (игры, спорт, рисование, лепка, моделирование, слушание музыки, просмотр мультфильмов, рассматривание книжных иллюстраций и т. д.).

**Развлечения.** Формировать стремление активно участвовать в развлечениях, общаться, быть доброжелательными и отзывчивыми; осмысленно использовать приобретенные знания и умения в самостоятельной деятельности.

Развивать творческие способности, любознательность, память, воображение, умение правильно вести себя в различных ситуациях.

Расширять представления об искусстве, традициях и обычаях народов России, закреплять умение использовать полученные навыки и знания в жизни.

**Праздники.** Расширять представления детей о международных и государственных праздниках.

Развивать чувство сопричастности к народным торжествам.

Привлекать детей к активному, разнообразному участию в подготовке к празднику и его проведении.

Воспитывать чувство удовлетворения от участия в коллективной предпраздничной деятельности. Формировать основы праздничной культуры.

**Самостоятельная деятельность.** Предоставлять детям возможности для проведения опытов с различными материалами (водой, песком, глиной и т. п.); для наблюдений за растениями, животными, окружающей природой.

Развивать умение играть в настольно-печатные и дидактические игры.

Поддерживать желание дошкольников показывать свои коллекции (открытки, фантики и т. п.), рассказывать об их содержании.

Формировать умение планировать и организовывать свою самостоятельную деятельность, взаимодействовать со сверстниками и взрослыми.

**Творчество.** Совершенствовать самостоятельную музыкально-художественную и познавательную деятельность.

Формировать потребность творчески проводить свободное время в социально значимых целях, занимаясь различной деятельностью: музыкальной, изобразительной, театральной и др.

Содействовать посещению художественно-эстетических студий по интересам ребенка.

### 3.3. Условия реализации Программы

Образовательная среда в детском саду предполагает специально созданные условия, такие, которые необходимы для полноценного проживания ребенком дошкольного детства. Под предметно-развивающей средой понимают определенное

пространство, организационно оформленное и предметно насыщенное, приспособленное для удовлетворения потребностей ребенка в познании, общении, труде, физическом и духовном развитии в целом. Современное понимание развивающей предметно-пространственной среды включает в себя обеспечение активной жизнедеятельности ребенка, становления его субъектной позиции, развития творческих проявлений всеми доступными, побуждающими к самовыражению средствами.

### **3.3.1. Особенности организации предметно-пространственной среды**

#### **Основные требования к организации среды**

Развивающая предметно-пространственная среда дошкольной организации:

- содержательно-насыщенная, развивающая;
- трансформируемая;
- полифункциональная;
- вариативная;
- доступная;
- безопасной;
- здоровьесберегающая;
- эстетически-привлекательная.

#### **Основные принципы организации среды**

Оборудование помещений дошкольного учреждения должно быть безопасным, здоровьесберегающим, эстетически привлекательным и развивающим. Мебель должна соответствовать росту и возрасту детей, игрушки — обеспечивать максимальный для данного возраста развивающий эффект.

Развивающая предметно-пространственная среда должна быть насыщенной, пригодной для совместной деятельности взрослого и ребенка и самостоятельной деятельности детей, отвечающей потребностям детского возраста.

В младших группах в основе замысла детской игры лежит предмет, поэтому взрослый каждый раз должен обновлять игровую среду (постройки, игрушки, материалы и др.), чтобы пробудить у малышей любопытство, познавательный интерес, желание ставить и решать игровую задачу. В групповой комнате необходимо создавать условия для самостоятельной двигательной активности детей: предусмотреть площадь, свободную от мебели и игрушек, обеспечить детей игрушками, побуждающими к двигательной игровой деятельности, менять игрушки, стимулирующие двигательную активность, несколько раз в день.

В старших группах замысел основывается на теме игры, поэтому разнообразная полифункциональная предметная среда пробуждает активное воображение детей, и они всякий раз по-новому перестраивают имеющееся игровое пространство, используя гибкие модули, ширмы, занавеси, кубы, стулья. Трансформируемость предметно-игровой среды позволяет ребенку взглянуть на игровое пространство с иной точки зрения, проявить активность в обустройстве места игры и предвидеть ее результаты.

Развивающая предметно-пространственная среда должна обеспечивать доступ к объектам природного характера; побуждать к наблюдениям на участке детского сада (постоянным и эпизодическим) за ростом растений, участием в элементарном труде, проведению опытов и экспериментов с природным материалом.

Развивающая предметно-пространственная среда должна организовываться как культурное пространство, которое оказывает воспитывающее влияние на детей (изделия народного искусства, репродукции, портреты великих людей, предметы старинного быта и пр.).

Пространство группы следует организовывать в виде хорошо разграниченных зон («центры», «уголки», «площадки»), оснащенных большим количеством развивающих материалов (книги, игрушки, материалы для творчества, развивающее оборудование и пр.). Все предметы должны быть доступны детям.

Подобная организация пространства позволяет дошкольникам выбирать интересные для себя занятия, чередовать их в течение дня, а педагогу дает возможность эффективно организовывать образовательный процесс с учетом индивидуальных особенностей детей.

Оснащение уголков должно меняться в соответствии с тематическим планированием образовательного процесса.

В качестве центров развития могут выступать:

- уголок для сюжетно-ролевых игр;
- уголок ряжения (для театрализованных игр);
- книжный уголок;
- зона для настольно-печатных игр;
- выставка (детского рисунка, детского творчества, изделий народных мастеров и т. д.);
- уголок природы (наблюдений за природой);
- спортивный уголок;
- уголок для игр с водой и песком;
- уголки для разнообразных видов самостоятельной деятельности детей — конструктивной, изобразительной, музыкальной и др.;
- игровой центр с крупными мягкими конструкциями (блоки, домики, тоннели и пр.) для легкого изменения игрового

пространства;

- игровой уголок (с игрушками, строительным материалом).

Развивающая предметно-пространственная среда должна выступать как динамичное пространство, подвижное и легко изменяемое. При проектировании предметной среды следует помнить, что «застывшая» (статичная) предметная среда не сможет выполнять своей развивающей функции в силу того, что перестает пробуждать фантазию ребенка. В целом принцип динамичности — статичности касается степени подвижности игровых пространств, вариантности предметных условий и характера детской деятельности. Вместе с тем, определенная устойчивость и постоянство среды — это необходимое условие ее стабильности, привычности, особенно если это касается мест общего пользования (библиотечка, шкафчик с игрушками, ящик с полифункциональным материалом и т. п.).

### **3.3.2. Материально-техническое обеспечение программы**

В соответствии с ФГОС, материально-техническое обеспечение программы включает в себя учебно-методический

комплект, оборудование, оснащение (предметы).

### **Учебно-методический комплект к программе**

Программа обеспечена учебно-методическим комплектом, в соответствии с программой «От рождения до школы».

В комплект входят:

- примерная общеобразовательная программа дошкольного образования «От рождения до школы»;
- комплексно-тематическое планирование;
- пособия по управлению и организации работы в дошкольной организации;
- пособия по инклюзивному образованию;
- пособия по работе психолога;
- методические пособия для педагогов по всем направлениям развития ребенка;
- наглядно-дидактические пособия;
- рабочие тетради;
- комплекты для творчества;
- вариативные парциальные (авторские) программы;
- электронные образовательные ресурсы.

Подробный перечень пособий представлен в Приложении к программе.

Учебно-методическое обеспечение Программы является постоянно развивающимся инструментом профессиональной деятельности, отражающим современные достижения и тенденции в отечественном и мировом дошкольном образовании.

### **Кадровые условия реализации Программы**

Требования к кадровым условиям реализации Программы включают:

- 1) укомплектованность дошкольной образовательной организации руководящими, педагогическими и иными работниками;
- 2) уровень квалификации руководящих, педагогических и иных работников Организации;
- 3) непрерывность профессионального развития и повышения уровня профессиональной компетентности педагогических работников Организации.



## **Требования к укомплектованности дошкольной организации кадрами**

Дошкольная образовательная организация, реализующая Программу, укомплектована квалифицированными руководящими, педагогическими, административно-хозяйственными работниками и учебно-вспомогательным персоналом.

Для осуществления управления образовательной деятельностью организации, методического обеспечения реализации Программы, ведения бухгалтерского учета, финансово-хозяйственной, медицинской деятельности, необходимой охраны жизни и здоровья, привлекается соответствующий квалифицированный персонал в качестве сотрудников дошкольной образовательной организации и (или) заключаются договоры с организациями, предоставляющими соответствующие услуги.

Дошкольная образовательная организация укомплектована кадрами в соответствии с базовым уровнем.

### **Базовый уровень**

Наличие в дошкольной организации педагогических специалистов:

- музыкального руководителя;
- инструктора по физической культуре;
- логопеда;
- психолога.

### 3.4. Часть, формируемая участниками образовательного процесса

Для реализации задач по образовательной области «Художественно-эстетическое развитие» (изобразительная деятельность) интегрировано в непрерывной образовательной деятельности используется программа художественного воспитания, обучения и развития детей 2-7 лет «Цветные ладошки» И.А.Лыковой.

Часть, формируемая участниками образовательных отношений, отражает интегрированную работу по познавательному и речевому развитию детей в центре «Зимний сад».

Во исполнение приказов департамента образования по Тульской области от 21.04.2003г. №583, от 25.07.2005 №832, от 23.08.2006г. №813 об организации работы по реализации регионального компонента дошкольного образования ДОО введен региональный компонент: организовано изучение детьми родного края в рамках мини-музеев, используется интегрировано и отражает работу по познавательному, речевому, художественно-эстетическому развитию детей в мини-музеях «Край наш Тульский», «Русская изба».

Поддерживается максимальный объем двигательной активности детей в организованных формах воспитательно-образовательной работы и в самостоятельной деятельности.

Часть, формируемая участниками образовательных отношений, обеспечивает реализацию:

а) дополнительных образовательных услуг:

- Рабочая программа «Веселая ярмарка», художественно-эстетической направленности (сост. С.Е. Сальникова, принята на педагогическом совете 26.08.2011, протокол № 1 от 26.08.2011).

б) - Дополнительной рабочей программы коррекционной направленности для детей дошкольного возраста (сост. Л.В. Пучинская, учитель-логопед, принята на педагогическом совете 28.08.2018г., протокол № 1 от 28.08.2018г.)

в) дополнительной части, отражающей специфику ОО:

- работа в мини-музее «Русская изба».

# ПРИЛОЖЕНИЯ

## Учебно-методический комплект к Программе

### Управление в ДОО

#### *Методические пособия*

Комарова И. И., Туликов А. В. Информационно-коммуникационные технологии в ДОО.

### Психолог в детском саду, мониторинг

#### *Методические пособия*

Верaksa А. Н. Индивидуальная психологическая диагностика ребенка 5-7 лет.

Верaksa А. Н., Гуторова Н. Ф. Практический психолог в детском саду.

### Инклюзивная педагогика

#### *Методические пособия*

Архипова Е. Ф. Ранняя диагностика и коррекция проблем развития.

Инклюзивная практика в дошкольном образовании / Под ред. Т. В. Волосовец, Е. Ф. Кутеповой.

## Образовательная область «Социально-коммуникативное развитие»

### Социализация, развитие общения, нравственное воспитание

#### *Методические пособия*

Буря Р. С. Социально-нравственное воспитание дошкольников (3-7 лет).

Петрова В. И., Стульник Т. Д. Этические беседы с детьми 4-7 лет.

#### *Наглядно-дидактические пособия*

Серия «Мир в картинках»: «Государственные символы России»; «День Победы».

Серия «Рассказы по картинкам»: «Великая Отечественная война в произведениях художников»; «Защитники Отечества».

Серия «Расскажите детям о...»: «Расскажите детям о достопримечательностях Москвы»; «Расскажите детям о Московском Кремле»; «Расскажите детям об Отечественной войне 1812 года».

## **Самообслуживание, самостоятельность, трудовое воспитание**

### ***Методические пособия***

Куцакова Л. В. Трудовое воспитание в детском саду: Для занятий с детьми 3-7 лет.

## **Формирование основ безопасности**

### ***Методические пособия***

Белая К. Ю. Формирование основ безопасности у дошкольников (3-7 лет).

Саулина Т. Ф. Знакомим дошкольников с правилами дорожного движения (3-7 лет).

Наглядно-дидактические пособия

Бордачева И. Ю. Безопасность на дороге: Плакаты для оформления родительского уголка в ДОУ.

Бордачева И. Ю. Дорожные знаки: Для работы с детьми 4-7 лет.

## **Образовательная область «Познавательное развитие»**

### **Развитие познавательно-исследовательской деятельности**

### ***Методические пособия***

Веракса Н. Е., Веракса А. Н. Проектная деятельность дошкольников.

Веракса Н. Е., Галимов О. Р. Познавательно-исследовательская деятельность дошкольников (4-7 лет).

Крашенинников Е. Е., Холодова О. Л. Развитие познавательных способностей дошкольников (5-7 лет).

Павлова Л. Ю. Сборник дидактических игр по ознакомлению с окружающим миром (3-7 лет).

### ***Электронные образовательные ресурсы (ЭОР)***

Шишняк О. А. Развитие творческого мышления. Работаем по сказке.

### ***Наглядно-дидактические пособия***

Серия «Играем в сказку»: «Репка»; «Теремок»; «Три медведя»; «Три поросенка». Веракса Н. Е., Веракса А. Н.

## **Ознакомление с предметным окружением и социальным миром**

### ***Методические пособия***

Дыбина О. В. Ознакомление с предметным и социальным окружением: Старшая группа (5-6 лет).

Дыбина О. В. Ознакомление с предметным и социальным окружением: Подготовительная к школе группа (6-7 лет).

Электронные образовательные ресурсы (ЭОР)

Дыбина О. В. Ознакомление с предметным и социальным окружением: Старшая группа (5-6 лет).

Дыбина О. В. Ознакомление с предметным и социальным окружением: Подготовительная к школе группа (6-7 лет).

### ***Наглядно-дидактические пособия***

Серия «Мир в картинках»: «Авиация»; «Автомобильный транспорт»; «Арктика и Антарктика»; «Бытовая техника»; «Водный транспорт»; «Высоко в горах»; «Инструменты домашнего мастера»; «Космос»; «Офисная техника и оборудование»; «Посуда»; «Школьные принадлежности».

Серия «Рассказы по картинкам»: «В деревне»; «Кем быть?»; «Мой дом»; «Профессии».

Серия «Расскажите детям о...»: «Расскажите детям о бытовых приборах»; «Расскажите детям о космонавтике»; «Расскажите детям о космосе»; «Расскажите детям о рабочих инструментах»; «Расскажите детям о транспорте»; «Расскажите детям о специальных машинах»; «Расскажите детям о хлебе».

## **Формирование элементарных математических представлений**

### ***Методические пособия***

Помораева И. А., Позина В. А. Формирование элементарных математических представлений. Старшая группа (5-6 лет).

Помораева И. А., Позина В. А. Формирование элементарных математических представлений. Подготовительная к школе группа (6-7 лет).

### ***Электронные образовательные ресурсы (ЭОР)***

Помораева И. А., Позина В. А. Формирование элементарных математических представлений. Старшая группа (5-6 лет).

Помораева И. А., Позина В. А. Формирование элементарных математических представлений. Подготовительная к школе группа (6-7 лет).

### ***Рабочие тетради***

Дарья Денисова, Юрий Дорожин. Математика для дошкольников: Старшая группа.

Дарья Денисова, Юрий Дорожин. Математика для дошкольников: Подготовительная к школе группа.

### ***Наглядно-дидактические пособия***

Плакаты: «Счет до 10»; «Счет до 20»; «Цвет»; «Форма».

## Ознакомление с миром природы

### *Наглядно-дидактические пособия*

*Плакаты:* «Домашние животные»; «Домашние питомцы»; «Домашние птицы»; «Животные Африки»; «Животные средней полосы»; «Овощи»; «Птицы»; «Фрукты».

*Картины для рассматривания:* «Коза с козлятами»; «Кошка с котятами»; «Свинья с поросятами»; «Собака с щенками».

*Серия «Мир в картинках»:* «Деревья и листья»; «Домашние животные»; «Домашние птицы»; «Животные — домашние питомцы»; «Животные жарких стран»; «Животные средней полосы»; «Морские обитатели»; «Насекомые»; «Овощи»; «Рептилии и амфибии»; «Собаки — друзья и помощники»; «Фрукты»; «Цветы»; «Ягоды лесные»; «Ягоды садовые».

*Серия «Рассказы по картинкам»:* «Весна»; «Времена года»; «Зима»; «Лето»; «Осень»; «Родная природа».

*Серия «Расскажите детям о...»:* «Расскажите детям о грибах»; «Расскажите детям о деревьях»; «Расскажите детям о домашних животных»; «Расскажите детям о домашних питомцах»; «Расскажите детям о животных жарких стран»; «Расскажите детям о лесных животных»; «Расскажите детям о морских обитателях»; «Расскажите детям о насекомых»; «Расскажите детям о фруктах»; «Расскажите детям об овощах»; «Расскажите детям о птицах»; «Расскажите детям о садовых ягодах».

## Образовательная область «Речевое развитие»

### *Методические пособия*

Гербова В. В. Развитие речи в детском саду: Старшая группа (5-6 лет).

Гербова В. В. Развитие речи в детском саду: Подготовительная к школе группа (6-7 лет).

### *Электронные образовательные ресурсы (ЭОР)*

Гербова В. В. Развитие речи в детском саду: Старшая группа (5-6 лет).

Гербова В. В. Развитие речи в детском саду: Подготовительная к школе группа (6-7 лет).

### *Рабочие тетради*

Дарья Денисова, Юрий Дорожин. Развитие речи у дошкольников. Старшая группа.

Дарья Денисова, Юрий Дорожин. Развитие речи у дошкольников. Подготовительная к школе группа.

Дарья Денисова, Юрий Дорожин. Уроки грамоты для дошкольников: Старшая группа.

Дарья Денисова, Юрий Дорожин. Уроки грамоты для дошкольников: Подготовительная к школе группа.

Дарья Денисова, Юрий Дорожин. Прописи для дошкольников: Старшая группа.

Дарья Денисова, Юрий Дорожин. Прописи для дошкольников: Подготовительная к школе группа.

### ***Наглядно-дидактические пособия***

*Серия «Грамматика в картинках»:* «Антонимы. Глаголы»; «Антонимы. Прилагательные»; «Говори правильно»; «Множественное число»; «Многозначные слова»; «Один — много»; «Словообразование»; «Ударение».

Развитие речи в детском саду: Для работы с детьми 4-6 лет. Гербова В. В.

*Серия «Рассказы по картинкам»:* «Колобок»; «Курочка Ряба»; «Репка»; «Теремок».

*Плакаты:* «Алфавит»; «Английский алфавит»; «Немецкий алфавит».

### **Образовательная область «Художественно-эстетическое развитие»**

#### ***Методические пособия***

Комарова Т. С. Изобразительная деятельность в детском саду. Старшая группа (5-6 лет).

Комарова Т. С. Изобразительная деятельность в детском саду. Подготовительная к школе группа (6-7 лет).

Комарова Т. С. Развитие художественных способностей дошкольников.

Комарова Т. С., Зацепина М. Б. Интеграция в воспитательно-образовательной работе детского сада.

Куцакова Л. В. Конструирование из строительного материала: Старшая группа (5-6 лет).

Куцакова Л. В. Конструирование из строительного материала: Подготовительная к школе группа (6-7 лет).

#### ***Электронные образовательные ресурсы (ЭОР)***

Комарова Т. С. Изобразительная деятельность в детском саду.

Соломенникова О. А. Ознакомление детей с народным искусством.

### ***Наглядно-дидактические пособия***

*Серия «Мир в картинках»:* «Гжель»; «Городецкая роспись по дереву»; «Дымковская игрушка»; «Каргополь — народная игрушка»; «Музыкальные инструменты»; «Полхов-Майдан»; «Филимоновская народная игрушка»; «Хохлома».

*Плакаты:* «Гжель. Изделия. Гжель»; «Орнаменты. Полхов-Майдан»; «Изделия. Полхов-Майдан»; «Орнаменты. Филимоновская свистулька»; «Хохлома. Изделия»; «Хохлома. Орнаменты».

*Серия «Расскажите детям о...»:* «Расскажите детям о музыкальных инструментах», «Расскажите детям о музеях и выставках Москвы», «Расскажите детям о Московском Кремле».

*Серия «Искусство — детям»:* «Волшебный пластилин»; «Городецкая роспись»; «Дымковская игрушка»; «Простые узоры и орнаменты»; «Сказочная гжель»; «Секреты бумажного листа»; «Тайны бумажного листа»; «Узоры Северной Двины»; «Филимоновская игрушка»; «Хохломская роспись».



## Образовательная область «Физическая культура»

### *Методические пособия*

Борисова М. М. Малоподвижные игры и игровые упражнения. Для занятий с детьми 3-7 лет.

Пензулаева Л. И. Физическая культура в детском саду: Старшая группа (5-6 лет).

Пензулаева Л. И. Физическая культура в детском саду: Подготовительная к школе группа (6-7 лет).

Пензулаева Л. И. Оздоровительная гимнастика: комплексы упражнений для детей 3-7 лет.

Сборник подвижных игр / Автор-сост. Э. Я. Степаненкова.

### *Наглядно-дидактические пособия*

Серия «Мир в картинках»: «Спортивный инвентарь».

Серия «Рассказы по картинкам»: «Зимние виды спорта»; «Летние виды спорта»; «Распорядок дня».

Серия «Расскажите детям о...»: «Расскажите детям о зимних видах спорта»; «Расскажите детям об олимпийских играх»; «Расскажите детям об олимпийских чемпионах».

Плакаты: «Зимние виды спорта»; «Летние виды спорта».

## Примерное комплексно-тематическое планирование работы с детьми 2-7 лет

## Средняя группа

Тема	Развернутое содержание работы	Варианты итоговых мероприятий
<p><i>День знаний</i> 4 неделя августа – 1 неделя сентября</p>	<p>Развивать у детей познавательную мотивацию, интерес к школе, книге. Формировать дружеские, доброжелательные отношения между детьми. Продолжать знакомить с детским садом как ближайшим социальным окружением ребенка (обратить внимание на произошедшие изменения: покрашен забор, появились новые столы), расширять представления о профессиях сотрудников детского сада (воспитатель, помощник воспитателя, музыкальный руководитель, врач, дворник, повар и др.)</p>	<p>Праздник "День знаний», Организованный сотрудниками детского сада с участием родителей. Дети праздник не готовят, но активно участвуют в конкурсах, викторинах; демонстрируют свои способности.</p>
<p><i>Осень</i> 2 – 4 неделя сентября</p>	<p>Расширять представления детей об осени. Развивать умение устанавливать простейшие связи между явлениями живой и неживой природы (похолодало — исчезли бабочки, отцвели цветы и т. д.), вести сезонные наблюдения. Расширять представления о сельскохозяйственных профессиях, о профессии лесника. Расширять знания об овощах и фруктах (местных, экзотических). Расширять представления о правилах безопасного поведения на природе. Воспитывать бережное отношение к природе. Формировать элементарные экологические представления.</p>	<p>Праздник «Осень». Выставка детского творчества.</p>
<p><i>Я в мире Человек</i> 1 – 3 неделя октября</p>	<p>Расширять представления о здоровье и здоровом образе жизни. Расширять представления детей о своей семье. Формировать первоначальные представления о родственных отношениях в семье (сын, дочь, мама, папа и т. д.). Закреплять знание детьми своего имени, фамилии и возраста; имен родителей. Знакомить детей с профессиями родителей. Воспитывать уважение к труду близких взрослых. Формировать положительную самооценку, образ Я (помогать каждому ребенку как можно чаще убеждаться в том, что он хороший, что его любит). Развивать представления детей о своем внешнем облике. Воспитывать эмоциональную отзывчивость на состояние близких людей, формирование уважительного, заботливого отношения к пожилым</p>	<p>Открытый день здоровья</p>

	родственникам.	
<b>Мой город, моя страна</b> 4 неделя октября – 2 неделя ноября	Знакомить с родным городом (поселком). Формировать начальные представления о родном крае, его истории и культуре. Воспитывать любовь к родному краю. Расширять представления о видах транспорта и его назначении. Расширять представления о правилах поведения в городе, элементарных правилах дорожного движения. Расширять представления о профессиях. Познакомить с некоторыми выдающимися людьми, прославившими Россию.	Спортивный праздник.
<b>Новогодний праздник</b> 3 неделя ноября- 4 неделя декабря	Организовывать все виды детской деятельности (игровой, коммуникативной, трудовой, познавательно исследовательской, продуктивной, музыкально-художественной, чтения) вокруг темы Нового года и новогоднего праздника.	Праздник "Новый год», Выставка детского творчества.
<b>Зима</b> 1 – 4 неделя января	Расширять представления детей о зиме. Развивать умение устанавливать простейшие связи между явлениями живой и неживой природы. Развивать умение вести сезонные наблюдения, замечать красоту зимней природы, Знакомить с зимними видами спорта. Формировать представления о безопасном поведении людей зимой. Формировать исследовательский и познавательный интерес в ходе экспериментирования с водой и льдом, Закреплять знания о свойствах снега и льда. Расширять представления о местах, где всегда зима, о животных Арктики и Антарктики.	Праздник «Зима». Выставка детского творчества.
<b>День защитника Отечества</b> 1 -3 неделя февраля	Знакомить детей с военными" профессиями (солдат, танкист, летчик, моряк, пограничник); с военной техникой (танк, самолет, военный крейсер); с флагом России, Воспитывать любовь к Родине. Осуществлять тендерное воспитание (формировать у мальчиков стремление быть сильными, смелыми, стать защитниками Родины; воспитывать в девочках уважение к мальчикам как будущим защитникам Родины). Приобщать к русской истории через знакомство с былинами о богатырях.	Праздник, посвященный Дню защитника Отечества. Выставка детского творчества.
<b>8 марта</b> 4 неделя февраля – 1 неделя марта	Организовывать все виды детской деятельности (игровой, коммуникативной, трудовой, познавательно исследовательской, продуктивной, музыкально художественной, чтения) вокруг темы семьи, любви к маме, бабушке. Воспитывать уважение к воспитателям.	Праздник "8 Марта", Выставка детского творчества.

	Расширять гендерные представления. Привлекать детей к изготовлению подарков маме, бабушке, воспитателям.	
<b>Знакомство народной культурой и традициями</b> 2 – 3 неделя марта	Расширять представления о народной игрушке (дымковская игрушка, матрешка и др ).Знакомить с народными промыслами. Продолжать знакомить с устным народным творчеством. Использовать фольклор при организации всех видов детской деятельности.	Фольклорный праздник. Выставка детского творчества.
<b>Весна</b> 1 – 4 неделя апреля	Расширять представления детей о весне. Развивать умение устанавливать простейшие связи между явлениями живой и неживой природы, вести сезонные наблюдения, Расширять представления о правилах безопасного поведения на природе. Воспитывать бережное отношения к природе. Формировать элементарные экологические представления. Формировать представления о работах, проводимых весной в саду и огороде. Привлекать детей к посильному труду на участке детского сада, в цветнике.	Праздник «Весна». Выставка детского творчества.
<b>День Победы</b> 4 неделя апреля – 1 неделя мая	Осуществлять патриотическое воспитание. Воспитывать любовь к Родине. Формировать представления о празднике, посвященном Дню Победы, Воспитывать уважение к ветеранам войны.	Праздник, посвященный Дню Победы. Выставка детского творчества.
<b>Лето</b> 2 – 4 неделя мая	Расширять представления детей о лете. Развивать умение устанавливать простейшие связи между явлениями живой и неживой природы, вести сезонные наблюдения. Знакомить с летними видами спорта. Формировать представления о безопасном поведении в лесу.	Праздник «Лето», Спортивный праздник. Выставка детского творчества.
В летний период детский сад работает в каникулярном режиме 1 неделя июня — 3 неделя августа		

### *Старшая группа*

Тема	Развернутое содержание работы	Варианты итоговых мероприятий
<p style="text-align: center;"><i>День знаний</i></p> <p>4 неделя августа – 1 неделя сентября</p>	<p>Развивать у детей познавательную мотивацию, интерес к школе, книгам. Формировать дружеские, доброжелательные отношения между детьми. Продолжать знакомить с детским садом как ближайшим социальным окружением ребенка (обратить внимание на произошедшие изменения; покрашен забор, появились новые столы), расширять представления о профессиях сотрудников детского сада (воспитатель, помощник воспитателя, музыкальный руководитель, врач, дворник).</p>	<p>Праздник - День знаний</p>
<p style="text-align: center;"><i>Осень</i></p> <p>2 – 4 неделя сентября</p>	<p>Расширять знания детей об осени. Продолжать знакомить с сельскохозяйственными профессиями. Закреплять знания о правилах безопасного поведения в природе. Формировать обобщенные представления об осени как времени года, приспособленности растений и животных к изменениям в природе, явлениях природы. Дать первичные представления об экосистемах, природных зонах. Расширять представления о неживой природе.</p>	<p>Праздник «Осень». Выставка детского творчества,</p>
<p style="text-align: center;"><i>Я вырасту здоровым</i></p> <p>1 – 2 неделя октября</p>	<p>Расширять представления о здоровье и здоровом образе жизни. Воспитывать стремление вести здоровый образ жизни. Формировать положительную самооценку. Закреплять знание домашнего адреса и телефона, имен и отчеств родителей, их профессий. Расширять знания детей о самих себе, о своей семье, о том, где работают родители, как важен для общества их труд.</p>	<p>Открытый день здоровья.</p>
<p style="text-align: center;"><i>День народного единства</i></p> <p>3 неделя октября – 2 неделя ноября</p>	<p>Расширять представления детей о родной стране, о государственных праздниках; вызвать интерес к истории своей страны; воспитывать чувство гордости за свою страну, любви к ней. Знакомить с историей России, гербом и флагом, мелодией гимна. Рассказывать о людях, прославивших Россию; о том, что Российская Федерация (Россия) — огромная многонациональная страна; Москва — главный город, столица нашей Родины.</p>	<p>Праздник «День Народного единства». Выставка детского творчества.</p>
<p style="text-align: center;"><i>Новый год</i></p> <p>3 неделя ноября – 4</p>	<p>Привлекать к активному разнообразному участию в подготовке к празднику и его проведению. Воспитывать чувство</p>	<p>Праздник «Новый год». Выставка детского</p>

неделя декабря	удовлетворения от участия в коллективной предпраздничной деятельности. Закладывать основы праздничной культуры. Вызвать эмоционально положительное отношение к предстоящему празднику, желание активно участвовать в его подготовке. Вызвать стремление поздравить близких с праздником, преподнести подарки, сделанные своими руками. Познакомить с традициями празднования Нового года в различных странах.	творчества.
<b><i>Зима</i></b> 1 неделя – 4 неделя января	Продолжать знакомить детей с зимой как: временем года, с зимними видами спорта. Формировать первичный исследовательский и познавательный интерес через экспериментирование с водой и льдом. Расширять и обогащать знания детей об особенностях зимней природы (холода, заморозки, снегопады, сильные ветры), особенностях деятельности людей в городе, на селе; о безопасном поведении зимой.	Праздник «Зима». Зимняя олимпиада. Выставка детского творчества.
<b><i>День защитника Отечества</i></b> 1 – 3 неделя февраля	Продолжать расширять представления детей о Российской армии. Рассказывать о трудной, но почетной обязанности защищать Родину, охранять ее спокойствие и безопасность; о том, как в годы войн храбро сражались и защищали нашу страну от врагов прадеды, деды, отцы. Воспитывать в духе патриотизма, любви к Родине. Знакомить с разными родами войск (пехота, морские, воздушные, танковые войска), боевой техникой. Расширять гендерные представления, формировать в мальчиках стремление быть сильными, смелыми, стать защитниками Родины; воспитывать в девочках уважение к мальчикам как будущим защитникам Родины.	Праздник 23 февраля — «День защитника Отечества» Выставка детского творчества.
<b><i>Международный женский день</i></b> 4 неделя февраля – 1 неделя марта	Организовывать все виды детской деятельности (игровой, коммуникативной, трудовой, познавательно исследовательской, продуктивной, музыкально-художественной, чтения) вокруг темы семьи, любви к маме, бабушке. Воспитывать уважение к воспитателям. Расширять гендерные представления, воспитывать в мальчиках представление о том, что мужчины должны внимательно и уважительно относиться к женщинам. Привлекать детей к	Праздник «8 Марта». Выставка детского творчества.

	<p>изготовлению подарков маме, бабушке, воспитателям.          Воспитывать бережное и чуткое отношение к самым близким людям, потребность радовать близких добрыми делами.</p>	
<p><b>Народная культура и традиции</b>          2 – 4 неделя марта</p>	<p>Продолжать знакомить детей с народными традициями и обычаями, с народным декоративно прикладным искусством (Городец, Полхов Майдан, Гжель), Расширять представления о народных игрушках (матрешки — городецкая, богородская; бирюльки).          Знакомить с национальным декоративно-прикладным искусством. Рассказать о русской избе и других строениях, их внутреннем убранстве, предметах быта, одежды.</p>	<p>Фольклорный праздник.          Выставка детского творчества.</p>
<p><b>Весна</b>          1 – 2 неделя апреля</p>	<p>Формировать у детей обобщенные представления о весне как времени года, приспособленности растений и животных к изменениям в природе. Расширять знания о характерных признаках весны; о прилете птиц; о связи между явлениями живой и неживой природы и сезонными видами труда; о весенних изменениях в природе (тает снег, разливаются реки, прилетают птицы, травка и цветы быстрее появляются на солнечной стороне, чем в тени).</p>	<p>Праздник «Весна –красна».          День Земли — 22 апреля.          Выставка детского творчества</p>
<p><b>День Победы</b>          2 неделя апреля – 1 неделя мая</p>	<p>Воспитывать детей в духе патриотизма, любви к Родине. Расширять знания о героях Великой Отечественной войны, о победе нашей страны в войне. Знакомить с памятниками героям Великой Отечественной войны.</p>	<p>Праздник «День Победы».          Выставка детского творчества.</p>
<p><b>Лето</b>          2 – 4 неделя мая</p>	<p>Формировать у детей обобщенные представления о лете как времени года; признаках лета. Расширять и обогащать представления о влиянии тепла, солнечного света на жизнь людей, животных и растений (природа «расцветает», созревает много ягод, фруктов, овощей; много корма для зверей, птиц и их детенышей); представления о съедобных и несъедобных грибах</p>	<p>Праздник «Лето»          День защиты окружающей среды. Выставка детского творчества.</p>
<p>В летний период детский сад работает в каникулярном режиме          1 неделя июня — 3 неделя августа</p>		

**Подготовительная к школе группа (от 6 до 7 лет)**

Тема	Развернутое содержание работы	Варианты итоговых мероприятий
<b>День знаний</b> (4-я неделя августа — 1-я неделя сентября)	Развивать познавательный интерес, интерес к школе, к книгам. Закреплять знания о школе, о том, зачем нужно учиться, кто и чему учит в школе, о школьных принадлежностях и т. д. Формировать представления о профессии учителя и «профессии» ученика, положительное отношение к этим видам деятельности.	Праздник «День знаний».
<b>Осень</b> (2-я-4-я недели сентября)	Расширять знания детей об осени. Продолжать знакомить с сельскохозяйственными профессиями. Закреплять знания о правилах безопасного поведения в природе; о временах года, последовательности месяцев в году. Воспитывать бережное отношение к природе. Расширять представления детей об особенностях отображения осени в произведениях искусства. Развивать интерес к изображению осенних явлений в рисунках, аппликации. Расширять знания о творческих профессиях.	Праздник «Осень». Выставка детского творчества.
<b>Мой город, моя страна, моя планета</b> (1-я-2-я недели октября)	Расширять представления детей о родном крае. Продолжать знакомить с достопримечательностями региона, в котором живут дети. Воспитывать любовь к «малой Родине», гордость за достижения своей страны. Рассказывать детям о том, что Земля — наш общий дом, на Земле много разных стран, важно жить в мире со всеми народами, знать и уважать их культуру, обычаи и традиции.	Выставка детского творчества.
<b>День народного единства</b> (3-я неделя октября — 2-я неделя ноября)	Расширять представления детей о родной стране, о государственных праздниках. Сообщать детям элементарные сведения об истории России. Углублять и уточнять представления о Родине — России. Поощрять интерес детей к событиям, происходящим в стране, воспитывать чувство гордости за ее достижения. Закреплять знания о флаге, гербе и гимне России. Расширять представления о Москве — главном городе, столице России. Рассказывать детям о Ю. А. Гагарине и других героях космоса.	Праздник День народного единства. Выставка детского творчества.



<p><b>Новый год</b> (3-я неделя ноября — 4-я неделя декабря)</p>	<p>Привлекать детей к активному и разнообразному участию в подготовке к празднику и его проведении. Поддерживать чувство удовлетворения, возникающее при участии в коллективной предпраздничной деятельности. Знакомить с основами праздничной культуры. Формировать эмоционально положительное отношение к предстоящему празднику, желание активно участвовать в его подготовке. Поощрять стремление поздравить близких с праздником, преподнести</p>	<p>Праздник Новый год. Выставка детского творчества.</p>
<p><b>Зима</b> (1-я-4-я недели января)</p>	<p>Продолжать знакомить с зимой, с зимними видами спорта. Расширять и обогащать знания об особенностях зимней природы (холода, заморозки, снегопады, сильные ветры), деятельности людей в городе, на селе; о безопасном поведении зимой. Формировать первичный исследовательский и познавательный интерес через экспериментирование с водой и льдом. Продолжать знакомить с природой Арктики и Антарктики.</p>	<p>Праздник «Зима». Зимняя олимпиада. Выставка детского творчества.</p>
<p><b>День защитника Отечества</b> (1-я-3-я недели февраля)</p>	<p>Расширять представления детей о Российской армии. Рассказывать о трудной, но почетной обязанности защищать Родину, охранять ее спокойствие и безопасность; о том, как в годы войн храбро сражались и защищали нашу страну от врагов прадеды, деды, отцы. Воспитывать в духе патриотизма, любви к Родине. Знакомить с разными родами войск (пехота, морские, воздушные, танковые войска), боевой техникой. Расширять гендерные представления, формировать у мальчиков стремление быть сильными, смелыми, стать защитниками Родины; воспитывать у девочек уважение к мальчикам как будущим защитникам Родины.</p>	<p>Праздник 23 февраля — День защитника Отечества. Выставка детского творчества.</p>
<p><b>Международный женский день</b> (4-я неделя февраля — 1-я неделя марта)</p>	<p>Организовывать все виды детской деятельности (игровой, коммуникативной, трудовой, познавательно-исследовательской, продуктивной, музыкально-художественной, чтения) вокруг темы семьи, любви к маме, бабушке. Воспитывать уважение к воспитателям. Расширять гендерные представления, воспитывать у мальчиков представления о том, что мужчины должны внимательно и уважительно относиться к женщинам. Привлекать детей к изготовлению подарков маме, бабушке, воспитателям.</p>	<p>Праздник 8 Марта. Выставка детского творчества.</p>

<p><b>Народная культура и традиции</b> (2-я-4-я недели марта)</p>	<p>Знакомить с народными традициями и обычаями. Расширять представления об искусстве, традициях и обычаях народов России. Продолжать знакомить детей с народными песнями, плясками. Расширять представления о разнообразии народного искусства, художественных промыслов (различные виды материалов, разные регионы нашей страны и мира). Воспитывать интерес к искусству родного края; любовь и бережное отношение к произведениям искусства.</p>	<p>Фольклорный праздник. Выставка детского творчества.</p>
<p><b>Весна</b> (1-я-2-я недели апреля)</p>	<p>Формировать у детей обобщенные представления о весне, приспособленности растений и животных к изменениям в природе. Расширять знания о характерных признаках весны; о прилете птиц; о связи между явлениями живой и неживой природы и сезонными видами труда; о весенних изменениях в природе.</p>	<p>Праздник «Весна-красна». День Земли — 22 апреля. Выставка детского творчества.</p>
<p><b>День Победы</b> (3-я неделя апреля — 1-я неделя мая)</p>	<p>Воспитывать детей в духе патриотизма, любви к Родине. Расширять знания о героях Великой Отечественной войны, о победе нашей страны в войне. Знакомить с памятниками героям Великой Отечественной войны. Рассказывать детям о воинских наградах дедушек, бабушек, родителей. Рассказывать о преемственности поколений защитников Родины: от былинных богатырей до героев Великой Отечественной войны.</p>	<p>Праздник День Победы. Выставка детского творчества.</p>
<p><b>До свидания, детский сад! Здравствуй, школа!</b> (2-я-4-я недели мая)</p>	<p>Организовывать все виды детской деятельности (игровой, коммуникативной, трудовой, познавательно-исследовательской, продуктивной, музыкально-художественной, чтения) вокруг темы прощания с детским садом и поступления в школу. Формировать эмоционально положительное отношение к предстоящему поступлению в 1-й класс.</p>	<p>Праздник «До свидания, детский сад!».</p>
<p>В летний период детский сад работает в каникулярном режиме (1-я неделя июня — 3-я неделя августа).</p>		

**Критерии эффективности инклюзивного образовательного процесса, реализуемого через адаптированную образовательную программу**

<b>Критерий</b>	<b>Показатели</b>	<b>Индикаторы</b>
<b>1</b>	<b>2</b>	<b>3</b>
Реализация индивидуального подхода	Составление индивидуального образовательного маршрута для ребенка с ОВЗ с учетом данных диагностики	Наличие индивидуального образовательного маршрута с оценкой хода их выполнения
Обеспечение условий для самостоятельной активности ребенка с ОВЗ	Организация развивающей среды, наличие в режиме дня времени и форм для самостоятельной активности ребенка	Планирование времени в режиме дня для самостоятельной активности ребенка. Методические рекомендации по психолого-Педагогическому сопровождению ребенка с ОВЗ в процессе его самостоятельной активности
Междисциплинарный подход	Междисциплинарное проведение и обсуждение диагностики, составление и реализация ИОМ	Наличие специалистов: учитель-логопед, педагог- психолог, муз. руководитель, инструктор по физ. культуре; проведение междисциплинарных консилиумов
Активное включение в образовательный процесс всех его участников	Командные формы выработки и принятия организационных решений Функционирование в ДОО разнообразных командных форм работы Партнерское	Наличие договора с родителями с приложением о конкретной программе действий. План мероприятий с включением родителей

	взаимодействие с семьей Организация партнерских форм взаимодействия с семьей, участие родителей в жизни детского сада, консультации родителей по волнующим их вопросам	
Динамическое развитие модели детского сада	Выстраивание образовательного процесса в соответствии с потребностями детского контингента, изменение образовательных условий в связи с диагностикой образовательных потребностей	Соответствие качественного состава контингента детей, штатного расписания, методической базы и предметно-развивающей среды. Применение новых технологий в соответствии с выявленными потребностями детей
Адаптация ребенка с ОВЗ	Адаптация к режиму дня, к условиям окружающей среды детского сада; положительный эмоциональный фон ребенка; повышение посещаемости	Результаты диагностики адаптации ребенка
Социализация ребенка с ОВЗ	Активное участие ребенка в групповых мероприятиях, праздниках; Отсутствие конфликтов со сверстниками	Результаты наблюдений; отзывы родителей
Освоение образовательных областей	Приобретение и развитие навыков самообслуживания; положительная динамика в познавательном, коммуникативном, речевом развитии ребенка	Результаты диагностики воспитателя и специалистов

**Примерный план образовательной работы с детьми с нарушениями опорно-двигательного аппарата  
(НОДА)**

<b>Образовательная область</b>	<b>Направление</b>	<b>Основное содержание работы</b>
<b>Социально-коммуникативное развитие</b>	Пальчиковые игры	Продолжать развивать соответствующие положение ладони и пальцев, способствующее раскрытию кулачка и умения брать предметы.
	Упражнения «Показ игрушек и действий с ними»	Развивать память и внимание, способствовать усвоению новой информации; учить манипулировать предметами.
	Игра «Твоя улыбка»	Стимулировать радостное настроение, создавать игровые ситуации, побуждающие к эмоциональному контакту со взрослым и детьми.
<b>Познавательное развитие</b>	Игра «Конструктор»	Продолжать предлагать его вниманию предметы разной формы (круглые, овальные, прямоугольные)
	Игры с сенсорными игрушками	Обогащать восприятие ребенка посредством стимулирующего зрения, слуха, осязания; развивать память и внимание, способствовать усвоению новой информации. учить манипулировать предметами, осваивать сенсорные эталоны
<b>Развитие речи</b>	Артикуляционная гимнастика	Продолжать активизировать «речевой» контакт с ребенком доступными средствами.
	Дыхательная гимнастика	Продолжать активизировать «речевой» контакт ребенка.
	Разучивание стихотворений	Давать образцы правильного произношения звуков родного языка. Продолжать добавлять

		образцы разных интонаций.
<b>Художественно-эстетическое развитие</b>	Музыкально-дидактические игры	Обогащаем слуховой опыт ребенка, развивать музыкальный слух, чувство ритма; Обогащать представление о связи музыки и движения; Вызывать музыкальную отзывчивость на веселую и спокойную музыку, поощрять «участие» в пении взрослых (движений рук, ног).
	Упражнения «Игры на музыкальных инструментах»	Обогащаем слуховой опыт ребенка, развиваем музыкальный слух, чувство ритма; развивать умение извлекать звуки из игрушек и предметов.
<b>Физическое развитие</b>	Комплекс двигательных- развивающих упражнений.	Способствовать физическому развитию ребенка, помогать в освоении новых навыков; укреплять мышцы рук, ног, спины и брюшного пресса ребенка; развивать моторику общих движений и умение.
	Упражнение на мяче	Укреплять упор ног, брюшной пресс.

#### IV. Краткая презентация программы

Адаптированная образовательная программа дошкольного образования для детей с нарушениями опорно-двигательного аппарата (НОДА)) для детей среднего и старшего дошкольного возраста, разработана на основе основной образовательной программы дошкольного образования «От рождения до школы» под редакцией Н.Е. Вераксы, Т.С. Комаровой, М. А. Васильевой, и является документом, помогающим организовать образовательно-воспитательный процесс в соответствии с требованиями ФГОС.

В рамках Стандарта настоящая Адаптированная программа, закрепляет создание «условий для индивидуального развития всех обучающихся, в особенности тех, кто нуждается в наибольшей степени в специальных условиях обучения – детей с НОДА, с учетом их образовательных потребностей».

Адаптированная программа является документом, предназначенным для организации образовательно-воспитательного процесса для детей среднего и старшего дошкольного возраста с НОДА.

Ведущие цели Программы — создание системы комплексной помощи ребенку с НОДА в освоении основной образовательной программы дошкольного образования, коррекцию недостатков в развитии, социальную адаптацию.

Для достижения поставленной цели предусматривает решение следующих основных задач:

- Развитие познавательных процессов: восприятия, памяти, мыслительных операций, коррекция внимания, развитие пространственно-временных представлений, общей и мелкой моторики;
- Обучение игровым навыкам, навыкам произвольного поведения;
- Снижение эмоционального и мышечного напряжения. Введение ребенка в мир человеческих эмоций;
- Развитие коммуникативных навыков, необходимых для успешного развития процесса общения;
- Формирование позитивной мотивации к обучению;
- Развитие пространственных представлений у детей с НОДА;
- Обеспечение психолого-педагогического сопровождения образовательного процесса;
- Создание и применение методики оценки эффективности коррекционно-развивающего образовательного процесса на основе реализации принципов единства диагностики и коррекции, динамического наблюдения за развитием ребенка.

Дети с нарушениями ОДА — неоднородная группа, основной характеристикой которой являются задержки формирования, недоразвитие, нарушение или утрата двигательных функций. Двигательные расстройства характеризуются нарушениями координации, темпа движений, ограничением их объема и силы, что приводит к невозможности или частичному нарушению осуществления движений.

Большинство детей с нарушениями ОДА — дети с детским церебральным параличом (ДЦП). При ДЦП у ребенка могут выявляться нарушения зрения, слуха, особенности формирования и развития психических функций, расстройства устной речи.

У детей с ДЦП нарушена пространственная ориентация. Это проявляется в замедленном освоении понятий, обозначающих положение предметов и частей собственного тела в пространстве, неспособности узнавать и воспроизводить геометрические фигуры, складывать из частей целое.

У детей с ДЦП часто страдает произвольность внимания, его устойчивость и переключаемость. Ребенок с трудом и на короткое время сосредотачивается на предлагаемом объекте или действии, часто отвлекается. Память может быть нарушена в системе одного анализатора (зрительного, слухового, двигательного-кинестетического). Мыслительные процессы характеризуются инертностью, низким уровнем сформированности операции обобщения.

Расстройства эмоционально-волевой сферы у одних детей могут проявляться в виде повышенной возбудимости, раздражительности, двигательной расторможенности, у других — наоборот, в виде заторможенности, вялости.

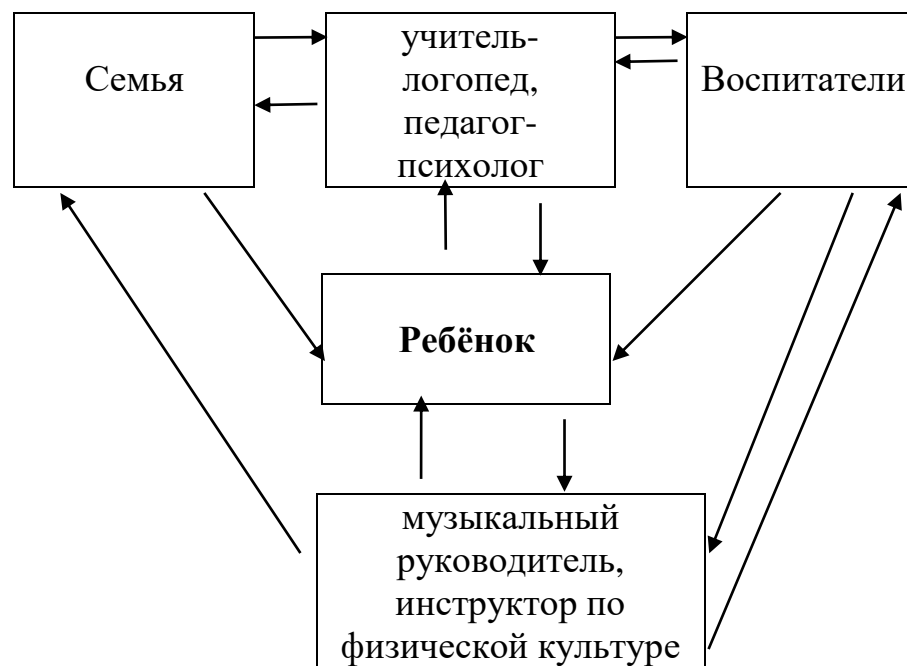
С учетом особых образовательных потребностей детей с нарушениями ОДА необходимо соблюдать следующие условия:

- создавать без барьерную архитектурно-планировочную среду;
- соблюдать ортопедический режим;
- осуществлять профессиональную подготовку и/или повышение квалификации педагогов работе с детьми с двигательной патологией;
- соблюдать рекомендации лечащего врача по определению режима нагрузок, организации образовательного процесса (организация режима дня, режима ношения ортопедической обуви, смены видов деятельности на занятиях, проведение физкультурных пауз и т. д.);
- организовывать коррекционно-развивающие занятия по коррекции нарушенных психических функций;
- осуществлять работу по формированию навыков самообслуживания и гигиены у детей с двигательными нарушениями;
- оказывать логопедическую помощь по коррекции речевых расстройств;
- подбирать мебель, соответствующую потребностям детей;
- предоставлять ребенку возможность передвигаться по организации тем способом, которым он может, и в доступном для него темпе;



- формировать толерантное отношение к детям с ОВЗ у нормально развивающихся детей;
- привлекать персонал, оказывающий физическую помощь детям при передвижении по организации, принятии пищи, пользовании туалетом и др.;
- привлекать детей с НОДА к участию в совместных досуговых и спортивно-массовых мероприятиях.

**Модель взаимодействия субъектов  
коррекционно-образовательного процесса  
в ДОО**



## Планируемые результаты коррекционной работы

Освоение адаптированной основной общеобразовательной программы дошкольного образования детьми с ограниченными возможностями здоровья и их социализация через:

-обеспечение своевременного выявления детей с нарушением развития, проведение их комплексного обследования и подготовку рекомендаций по оказанию им психолого-медико-педагогической помощи в условиях ДОО.

-обеспечение своевременной специализированной помощи в освоении содержания дошкольного образования и возможную коррекцию недостатков в физическом и (или) психическом развитии в условиях ДОО.

-выработка совместных обоснованных рекомендаций по основным направлениям работы с воспитанниками, единых для всех участников образовательного процесса. Консультирование специалистами педагогов по выбору индивидуально-ориентированных методов и приёмов работы с воспитанником; консультативную помощь семье в вопросах выбора стратегии воспитания и приёмов коррекционного обучения ребёнка с нарушением развития.

-осуществление просветительской деятельности. Различные формы просветительской работы (лекции, беседы, информационные стенды, печатные материалы), направленные на разъяснение участникам образовательного процесса родителям (законным представителям), педагогическим работникам вопросов, связанных с особенностями образовательного процесса и сопровождения детей с ограниченными возможностями здоровья.